

**BIULETYN INFORMACYJNY  
ZESPOŁU SZKÓŁ KSZTAŁCENIA USTAWICZNEGO  
W KROŚNIE**



**BIULETYN INFORMACYJNY**

**KROSNO**

**ROK 2019**

**NR 27 (14)**

## W NUMERZE:

<b>I.</b>	<b>KALENDARIUM SZKOLNE .....</b>
	KALENDARZ ROKU SZKOLNEGO 2018/2019 .....
<b>II.</b>	<b>KOMUNIKATY .....</b>
	MATURA 2019 .....
	EGZAMIN ZAWODOWY 2019 .....
	INNE KOMUNIKATY .....
<b>III.</b>	<b>WYNIKI KLASYFIKACJI .....</b>
	ŚREDNIE OCEN I FREKWENCJA UCZNIÓW TECHNIKUM NR 7 W I SEM ROKU SZKOL. 2018/2019.....
	ŚREDNIE OCEN I FREKWENCJA SŁUCHACZY SZKÓŁ PONADGIMNAZJALNYCH DLA DOROSŁYCH I SEM. ....
	ŚREDNIE OCEN I FREKWENCJA SŁUCHACZY SZKÓŁ POLICEALNYCH DLA DOROSŁYCH I SEM. 2018/2019 .....
<b>IV.</b>	<b>SAMORZĄD SZKOLNY .....</b>
	DZIAŁANIA SAMORZĄDU UCZNIOWSKIEGO W I PÓŁROCZU ROKU SZKOL. 2018/2019
	DZIAŁANIA SAMORZĄDU SŁUCHACZY W I PÓŁROCZU ROKU SZKOL. 2018/2019
<b>V.</b>	<b>KONKURSY .....</b>
	KONKURS PLASTYCZY - HERBERT W OBRAZACH .....
	KONKURS MOJA NIEPODLEGŁA - ROZTRZYGNIEŃ .....
	TURNIJ GIER STRATEGICZNYCH .....
	KONKURS POTYCZKI FRAZEOLÓGICZNE.....
<b>VI.</b>	<b>WYDARZENIA - UROCZYSTOŚCI .....</b>
	ROZPOCZĘCIE NOWEGO ROKU SZKOLNEGO - 2018/2019 .....
	WYJŚCIE DO KINA NA FILM PT. DYWIZJON 303 .....
	DZIEŃ CHŁOPAKA W NASZEJ SZKOLE .....
	100. ROCZNICA ODZYSKANIA NIEPODLEGŁOŚCI .....
	WYSTAWA HISTORYCZNA: Z DOMOWYCH ZAKAMARKÓW - MOJA NIEPODLEGŁOŚĆ .....
	AKADEMIA Z OKAZJI 100 - LECIA ODZYSKANIA NIEPODLEGŁOŚCI .....
	SZKOLNE CZYTANIE ŻEROMSKIEGO .....
	HERBERT JAKIEGO NIE ZNAMY ... CZYLI BIOGRAFIA POETY WEDŁUG ANDRZEJA FRANASZKA .....
	JESIENNE SPOTKANIA Z MATEMATYKĄ .....
	OTRZEŚNINY I ANDRZEJKI W NASZEJ SZKOLE .....
	MIKOŁAJKOWY WYJAZD KLAS: I i III TECHNIKUM .....
	BOŻE NARODZENIE .....
	ŚWIĄTECZNE SPOTKANIE.....
<b>VII.</b>	<b>NASZE OSIĄGNIĘCIA .....</b>
	NAJLEPSI UCZNIOWIE I SŁUCHACZE W ROKU SZKOL. 2017/2018
<b>VIII.</b>	<b>PROJEKT.....</b>
	NOWY PROJEKT, W RAMACH PROGRAMU ERASMUS+, POD NAZWĄ – CYFROWA EDUKACJA .....
<b>IX.</b>	<b>DZIAŁALNOŚĆ CHARYTATYWNA .....</b>
	AKCJA SZLACHETNA PACZKA W NASZEJ SZKOLE .....
	MIĘDZYKRAJOWY DZIEŃ WOLONTARIUSZA .....
	WIELKA ORKIESTRA ŚWIĄTECZNEJ POMOCY 2019.....

# I. KALENDARIUM SZKOLNE



## *Kalendarz roku szkolnego 2018/2019*

<b>1.</b>	<b>Rozpoczęcie zajęć dydaktyczno - wychowawczych</b>	<b>3 września 2018 r.</b>  (podstawa prawna: § 2 ust. 1 rozporządzenia Ministra Edukacji Narodowej i Sportu z dnia 18. kwietnia 2002 r. w sprawie organizacji roku szkolnego – Dz.U. Nr 46, poz. 432, z późn. zm.) oraz § 2 ust. 1 rozporządzenia Ministra Edukacji Narodowej z dnia 11 sierpnia 2017 r. w sprawie organizacji roku szkolnego (Dz. U. poz. 1603).
<b>2.</b>	<b>Zimowa przerwa świąteczna</b>	<b>23 - 31 grudnia 2018 r.</b>  (podstawa prawna: § 3 ust. 1 pkt 1 rozporządzenia Ministra Edukacji Narodowej i Sportu z dnia 18. kwietnia 2002 r. w sprawie organizacji roku szkolnego – Dz.U. Nr 46, poz. 432, z późn. zm.) oraz § 3 ust. 1 pkt 1 rozporządzenia Ministra Edukacji Narodowej z dnia 11 sierpnia 2017 r. w sprawie organizacji roku szkolnego (Dz. U. poz. 1603).
<b>3.</b>	<b>Ferie zimowe</b>	<b>14 - 27 stycznia 2019 r.</b> województwa: kujawsko - pomorskie, lubuskie, małopolskie, świętokrzyskie, wielkopolskie; <b>21 stycznia - 3 lutego 2019 r.</b> województwa: podlaskie, warmińsko – mazurskie; <b>28 stycznia – 10 lutego 2019 r.</b> województwa: dolnośląskie, mazowieckie, opolskie, zachodniopomorskie;

		<p><b>11 - 24 lutego 2019 r.</b> województwa: lubelskie, łódzkie, <b>podkarpackie</b>, pomorskie, śląskie;</p> <p>(podstawa prawna: § 3 ust. 1 pkt 2 rozporządzenia Ministra Edukacji Narodowej i Sportu z dnia 18 kwietnia 2002 r. w sprawie organizacji roku szkolnego – Dz.U. Nr 46, poz. 432, z późn zm.) oraz § 3 ust. 1 pkt 2 rozporządzenia Ministra Edukacji Narodowej z dnia 11 sierpnia 2017 r. w sprawie organizacji roku szkolnego (Dz. U. poz. 1603).</p>
4.	<b>Wiosenna przerwa świąteczna</b>	<p><b>18 kwietnia – 23 kwietnia 2019 r.</b></p> <p>(podstawa prawna: § 3 ust. 1 pkt 3 rozporządzenia Ministra Edukacji Narodowej i Sportu z dnia 18 kwietnia 2002 r. w sprawie organizacji roku szkolnego – Dz.U. Nr 46, poz. 432, z późn. zm.) oraz § 3 ust. 1 pkt 3 rozporządzenia Ministra Edukacji Narodowej z dnia 11 sierpnia 2017 r. w sprawie organizacji roku szkolnego (Dz. U. poz. 1603).</p>
5.	<b>Egzamin ósmoklasisty</b>	<p><b>Ustali Dyrektor Centralnej Komisji Egzaminacyjnej</b> <a href="https://cke.gov.pl/egzamin-osmoklasisty/harmonogram-komunikaty-i-informacje/">https://cke.gov.pl/egzamin-osmoklasisty/harmonogram-komunikaty-i-informacje/</a></p> <p>(podstawa prawna: art. 9a ust. 2 pkt 10 lit. a tiret pierwsze ustawy z dnia 7 września 1991 r. o systemie oświaty (j.t. Dz.U. z 2017 r. poz. 2198, z późn. zm.); § 5 pkt 1 rozporządzenia Ministra Edukacji Narodowej z dnia 1 sierpnia 2017 r. w sprawie szczegółowych warunków i sposobu przeprowadzania egzaminu ósmoklasisty (Dz. U. poz. 1512)).</p>
6.	<b>Egzamin gimnazjalny (z wyjątkiem szkół wymienionych w pkt 6)</b>	<p><b>Ustali Dyrektor Centralnej Komisji Egzaminacyjnej</b> (<a href="https://www.cke.edu.pl/egzamin-gimnazjalny/komunikaty-i-informacje">https://www.cke.edu.pl/egzamin-gimnazjalny/komunikaty-i-informacje</a>)</p> <p>(podstawa prawna: art. 9a ust. 2 pkt 10 lit. a tiret pierwsze ustawy z dnia 7 września 1991 r. o systemie oświaty (j.t. Dz.U. z 2015 r. poz. 2156, z późn. zm.); § 6 pkt 1 rozporządzenia Ministra Edukacji Narodowej z dnia 21 grudnia 2016 r. w sprawie szczegółowych warunków i sposobu przeprowadzania egzaminu gimnazjalnego i egzaminu maturalnego (Dz.U. z 2016 r. poz. 2223, z późn. zm.).</p>

7.	<b>Egzamin gimnazjalny w szkołach dla dorosłych, w których nauka kończy się w semestrze jesiennym</b>	<p align="center"><b>Ustali Dyrektor Centralnej Komisji Egzaminacyjnej</b></p> <p align="center"><a href="https://www.cke.edu.pl/egzamin-gimnazjalny/komunikaty-i-informacje/">(https://www.cke.edu.pl/egzamin-gimnazjalny/komunikaty-i-informacje/)</a> (podstawa prawna: art. 9a ust. 2 pkt 10 lit. a tირet pierwsze ustawy z dnia 7 września 1991 r. o systemie oświaty (j.t. Dz.U. z 2016 r. poz. 1943, z późn. zm.); § 6 pkt 1 rozporządzenia Ministra Edukacji Narodowej z dnia 21 grudnia 2016 r. w sprawie szczegółowych warunków i sposobu przeprowadzania egzaminu gimnazjalnego i egzaminu maturalnego (Dz.U. z 2016 r. poz. 2223, z późn. zm.)</p>
8.	<b>Zakończenie zajęć w klasach (semestrach) programowo najwyższych w szkołach ponadgimnazjalnych (z wyjątkiem szkół wymienionych w pkt 9 i 10 oraz oddziałów dotychczasowych trzyletnich zasadniczych szkół zawodowych, w których zajęcia dydaktyczno - wychowawcze rozpoczynają się w pierwszym powszednim dniu września)</b>	<p align="center"><b>26 kwietnia 2019 r.</b></p> <p>(podstawa prawna: § 2 ust. 4 pkt 1 rozporządzenia Ministra Edukacji Narodowej i Sportu z dnia 18 kwietnia 2002 r. w sprawie organizacji roku szkolnego (Dz. U. Nr 46, poz. 432, z późn. zm.)</p>
9.	<b>Zakończenie zajęć w klasach (semestrach) programowo najwyższych liceów ogólnokształcących dla dorosłych, w których zajęcia dydaktyczno - wychowawcze rozpoczynają się w pierwszym powszednim dniu lutego</b>	<p align="center"><b>4 stycznia 2019 r.</b></p> <p>(podstawa prawna: § 2 ust. 4 pkt 2 rozporządzenia Ministra Edukacji Narodowej i Sportu z dnia 18 kwietnia 2002 r. w sprawie organizacji roku szkolnego (Dz. U. Nr 46, poz. 432, z późn. zm.).</p>
10.	<b>Zakończenie zajęć w klasach (semestrach) programowo najwyższych w branżowych szkołach I stopnia, szkołach policealnych, w szkołach dla dorosłych (z wyjątkiem szkół wymienionych w pkt 9) i w oddziałach dotychczasowych zasadniczych szkół zawodowych, w których zajęcia dydaktyczno - wychowawcze rozpoczynają się w pierwszym powszednim dniu lutego</b>	<p align="center"><b>25 stycznia 2019 r.</b></p> <p>(podstawa prawna: § 2 ust. 2 rozporządzenia Ministra Edukacji Narodowej i Sportu z dnia 18 kwietnia 2002 r. w sprawie organizacji roku szkolnego (Dz. U. Nr 46, poz. 432, z późn. zm.); § 2 ust. 2 rozporządzenia Ministra Edukacji Narodowej z dnia 11 sierpnia 2017 r. w sprawie organizacji roku szkolnego (Dz. U. poz. 1603).</p>
11.	<b>Egzamin maturalny</b>	<p align="center"><b>Ustali Dyrektor Centralnej Komisji Egzaminacyjnej</b></p> <p align="center"><a href="https://www.cke.edu.pl/egzamin-maturalny/egzamin-w-nowej-formule/komunikaty-i-informacje/">https://www.cke.edu.pl/egzamin-maturalny/egzamin-w-nowej-formule/komunikaty-i-informacje/</a> <a href="https://www.cke.edu.pl/egzamin-maturalny/egzamin-w-starej-formule/komunikaty-i-informacje/">https://www.cke.edu.pl/egzamin-maturalny/egzamin-w-starej-formule/komunikaty-i-informacje/</a> (podstawa prawna: art. 9a ust. 2 pkt 10 lit. a tირet pierwsze ustawy z dnia 7 września 1991 r. o systemie oświaty (j.t. Dz.U. z 2017 r. poz. 2198, z późn. zm.); § 6 pkt 1 rozporządzenia Ministra Edukacji</p>

		Narodowej z dnia 21 grudnia 2016 r. w sprawie szczegółowych warunków i sposobu przeprowadzania egzaminu gimnazjalnego i egzaminu maturalnego (Dz.U. poz. 2223, z późn. zm.).
<b>12.</b>	<b>Egzamin potwierdzający kwalifikacje w zawodzie</b>	<p><b>Ustali Dyrektor Centralnej Komisji Egzaminacyjnej</b>  (<a href="https://www.cke.edu.pl/egzamin-zawodowy/egzamin-w-nowej-formule/komunikaty-i-informacje/">https://www.cke.edu.pl/egzamin-zawodowy/egzamin-w-nowej-formule/komunikaty-i-informacje/</a>; <a href="https://www.cke.edu.pl/egzamin-zawodowy/egzamin-w-nowej-formule-2/komunikaty-i-informacje/">https://www.cke.edu.pl/egzamin-zawodowy/egzamin-w-nowej-formule-2/komunikaty-i-informacje/</a>)</p> <p>(podstawa prawna:  art. 9a ust. 2 pkt 10 lit. a tiret pierwsze ustawy z dnia 7 września 1991 r. o systemie oświaty (j.t. Dz.U. z 2016 r. poz. 1943, z późn. zm.).</p>
<b>13.</b>	<b>Zakończenie zajęć dydaktyczno - wychowawczych</b>	<p><b>21 czerwca 2019 r.</b></p> <p>(podstawa prawna:  § 2 ust. 1 rozporządzenia Ministra Edukacji Narodowej i Sportu z dnia 18 kwietnia 2002 r. w sprawie organizacji roku szkolnego (Dz. U. Nr 46, poz. 432, z późn. zm.) oraz § 2 ust. 1 rozporządzenia Ministra Edukacji Narodowej z dnia 11 sierpnia 2017 r. w sprawie organizacji roku szkolnego (Dz. U. poz. 1603).</p>
<b>14.</b>	<b>Ferie letnie</b>	<p><b>22 czerwca – 31 sierpnia 2019 r.</b></p> <p>(podstawa prawna:  § 3 ust. 1 pkt. 4 rozporządzenia Ministra Edukacji Narodowej i Sportu z dnia 18 kwietnia 2002 r. w sprawie organizacji roku szkolnego (Dz. U. Nr 46, poz. 432, z późn. zm.) oraz § 3 ust. 1 pkt. 4 rozporządzenia Ministra Edukacji Narodowej z dnia 11 sierpnia 2017 r. w sprawie organizacji roku szkolnego (Dz. U. poz. 1603).</p>

Dyrekcja szkoły

## II. KOMUNIKATY



### ***Matura 2019***

#### ***Harmonogram egzaminu maturalnego w terminie głównym w 2019 roku***

*dla absolwentów wszystkich typów szkół*

<b>Część ustna egzaminu maturalnego</b>		
od <b>9. do 22. maja</b> (oprócz 12. i 19. maja)	<b>język polski</b> <b>języki mniejszości narodowych</b> <b>język łemkowski</b> <b>język kaszubski</b>	Egzamin jest przeprowadzany w szkołach według harmonogramów ustalonych przez przewodniczących zespołów egzaminacyjnych.
od <b>6. do 25. maja</b> (oprócz 12. i 19. maja)	<b>języki obce nowożytne</b>	

<b>Część pisemna egzaminu maturalnego</b>			
<b>Maj</b>		<b>Godzina 9:00</b>	<b>Godzina 14:00</b>
<b>6</b>	poniedziałek	język polski – pp*	język polski – pr*
<b>7</b>	wtorek	matematyka – pp	język łaciński i kultura antyczna – pp język łaciński i kultura antyczna – pr

<b>8</b>	środa	język angielski – pp	język angielski – pr język angielski – dj*
<b>9</b>	czwartek	matematyka – pr	filozofia – pp filozofia – pr
<b>10</b>	piątek	biologia – pp biologia – pr	wiedza o społeczeństwie – pp wiedza o społeczeństwie – pr
<b>11, 12 – sobota, niedziela</b>			
<b>13</b>	poniedziałek	chemia – pp chemia – pr	informatyka – pp informatyka – pr
<b>14</b>	wtorek	język niemiecki – pp	język niemiecki – pr język niemiecki – dj
<b>15</b>	środa	geografia – pp geografia – pr	historia sztuki – pp historia sztuki – pr
<b>16</b>	czwartek	język rosyjski – pp	język rosyjski – pr język rosyjski – dj
<b>17</b>	piątek	język francuski – pp	język francuski – pr język francuski – dj
<b>18, 19 – sobota, niedziela</b>			
<b>20</b>	poniedziałek	fizyka i astronomia – pp fizyka i astronomia / fizyka – pr	historia – pp historia – pr
<b>21</b>	wtorek	język hiszpański – pp	język hiszpański – pr język hiszpański – dj
<b>22</b>	środa	język włoski – pp język łemkowski – pp język łemkowski – pr	język włoski – pr język włoski – dj
<b>23</b>	czwartek	języki mniejszości narodowych – pp język kaszubski – pp język kaszubski – pr	języki mniejszości narodowych – pr wiedza o tańcu – pp wiedza o tańcu – pr historia muzyki – pp historia muzyki – pr
godz. 9:00 - matematyka w języku –obcym dla absolwentów oddziałów dwujęzycznych (pp)**			
godz. 10:35 – historia w języku obcym dla absolwentów oddziałów dwujęzycznych (pr)**			
godz. 12:10 – geografia w języku obcym dla absolwentów oddziałów dwujęzycznych (pr)**			
godz. 13:45 – biologia w języku obcym dla absolwentów oddziałów dwujęzycznych (pr)**			
godz. 15:20 – chemia w języku obcym dla absolwentów oddziałów dwujęzycznych (pr)**			
godz. 16:55 – fizyka i astronomia / fizyka w języku obcym dla absolwentów oddziałów dwujęzycznych (pr)**			

\* pp – poziom podstawowy;  
pr – poziom rozszerzony;  
dj – poziom dwujęzyczny;

\*\* Dodatkowe zadania egzaminacyjne w języku obcym z biologii, chemii, fizyki i astronomii/fizyki, geografii, historii, matematyki mogą rozwiązywać absolwenci oddziałów dwujęzycznych, w których przedmioty te były nauczane w języku obcym nowożytnym.



## **Harmonogram egzaminu maturalnego w terminie dodatkowym\* w 2019 roku**

*dla zdających (absolwentów wszystkich typów szkół), którzy uzyskali zgodę Dyrektora Okręgowej Komisji Egzaminacyjnej na przystąpienie do egzaminu maturalnego w dodatkowym terminie*

<b>Część ustna egzaminu maturalnego</b>		
od 3 do 8 czerwca	<b>język polski</b> <b>języki mniejszości narodowych</b> <b>języki obce nowożytne</b> <b>język łemkowski</b> <b>język kaszubski</b>	Egzamin jest przeprowadzany w szkołach według harmonogramów ustalonych przez przewodniczących zespołów egzaminacyjnych.

<b>Część pisemna egzaminu maturalnego</b>			
<b>Czerwiec</b>		<b>Godzina 9:00</b>	<b>Godzina 14:00</b>
<b>3</b>	poniedziałek	język polski – pp **	język polski – pr **
<b>4</b>	wtorek	matematyka – pp	matematyka – pr
<b>5</b>	środa	język angielski – pp	język angielski – pr język angielski – dj**
<b>6</b>	czwartek	wiedza o społeczeństwie – pp, pr	filozofia – pp, pr język łaciński i kultura antyczna – pp, pr historia sztuki – pp, pr
<b>7</b>	piątek	biologia – pp, pr	informatyka – pp, pr
<b>8, 9, – sobota, niedziela</b>			
<b>10</b>	poniedziałek	chemia – pp, pr	geografia – pp, pr
<b>11</b>	wtorek	język niemiecki – pp	język niemiecki – pr język niemiecki – dj
<b>12</b>	środa	język francuski – pp	język francuski – pr język francuski – dj
<b>13</b>	czwartek	język rosyjski – pp	język rosyjski – pr język rosyjski – dj
<b>14</b>	piątek	fizyka i astronomia / fizyka – pp, pr	historia – pp, pr historia muzyki – pp, pr wiedza o tańcu – pp, pr
<b>15, 16 – sobota, niedziela</b>			
<b>17</b>	poniedziałek	język hiszpański – pp	język hiszpański – pr język hiszpański – dj
<b>18</b>	wtorek	język włoski – pp	język włoski – pr język włoski – dj
<b>19</b>	środa	języki mniejszości narodowych – pp	języki mniejszości narodowych – pr język kaszubski – pp, pr język łemkowski – pp, pr zadania w języku obcym ***

\* Informacja o miejscach egzaminu zostanie umieszczona na stronie internetowej właściwej okręgowej komisji egzaminacyjnej w ostatnim tygodniu maja 2019 r.

\*\* pp – poziom podstawowy; pr – poziom rozszerzony; dj – poziom dwujęzyczny

\*\*\* Dodatkowe zadania egzaminacyjne w języku obcym z biologii, chemii, fizyki i astronomii / fizyki, geografii, historii, matematyki mogą rozwiązywać absolwenci oddziałów dwujęzycznych, w których przedmioty te były nauczane w języku obcym nowożytnym.

Termin ogłaszania wyników egzaminu maturalnego	4 lipca 2019 r.
Termin przekazania szkołom świadectw, aneksów i informacji o wynikach	<b>4 lipca 2019 r.</b>
Termin wydania zdającym świadectw, aneksów i informacji o wynikach	4 lipca 2019 r.

## ***Harmonogram egzaminu maturalnego w terminie poprawkowym\* w 2019 roku***

*dla zdających (absolwentów wszystkich typów szkół), którzy przystąpili do egzaminu maturalnego ze wszystkich przedmiotów obowiązkowych i nie zdali egzaminu tylko z jednego przedmiotu w części ustnej albo w części pisemnej*

**1. Część pisemna – 20. sierpnia 2019 r. (wtorek), godz. 9:00;**

**2. Część ustna -** (język polski, języki mniejszości narodowych, języki obce nowożytne – prezentacja i wypowiedź – formuła od 2015) – **20. – 21. sierpnia 2019 roku.**

\* Informacja o miejscu egzaminu i szczegółowych terminach egzaminów ustnych zostanie umieszczona na stronie internetowej właściwej okręgowej komisji egzaminacyjnej w terminie do **9. sierpnia 2019 r.**

Termin ogłaszania wyników egzaminu maturalnego:	11. września 2019 r.
Termin przekazania szkołom świadectw, aneksów i informacji o wynikach:	<b>11. września 2019 r.</b>
Termin wydania zdającym świadectw, aneksów i informacji o wynikach:	11. września 2019 r.

## **Czas trwania egzaminu maturalnego z poszczególnych przedmiotów w części pisemnej\* w 2019 roku**

*(Dotyczy egzaminu maturalnego w formule obowiązującej od 2015 roku – dla absolwentów liceów ogólnokształcących z lat 2015 – 2019 oraz absolwentów techników z lat 2016 – 2019).*

<b>Przedmioty</b>	<b>Arkusze</b>	<b>Czas trwania (min)</b>	
język polski	poziom podstawowy	170	
matematyka języki mniejszości narodowych	poziom rozszerzony	180	
języki obce nowożytnie	poziom podstawowy	120	
	poziom rozszerzony	150	
	poziom dwujęzyczny	180	
biologia chemia filozofia fizyka geografia historia historia muzyki historia sztuki język kaszubski język łaciński i kultura antyczna język łemkowski wiedza o społeczeństwie	poziom rozszerzony	180	
informatyka	poziom rozszerzony**	część I	60
		część II	150
przedmioty zdawane w języku obcym *** - biologia - pr; chemia – pr; fizyka – pr; geografia – pr; historia – pr; matematyka – pp****		80	

\* Czas trwania egzaminu może być przedłużony w przypadku dostosowań określonych w komunikacie Dyrektora CKE.

\*\* Przerwa między poszczególnymi częściami egzaminu z informatyki na poziomie rozszerzonym trwa 30 min.

\*\*\* Dodatkowe zadania egzaminacyjne w języku obcym z biologii, chemii, fizyki i astronomii, geografii, historii, matematyki mogą rozwiązywać absolwenci oddziałów dwujęzycznych, w których przedmioty te były nauczane w języku obcym nowożytnym.

\*\*\*\* pp - poziom podstawowy; pr – poziom rozszerzony.

## **Czas trwania egzaminu maturalnego z poszczególnych przedmiotów w części pisemnej\* w 2019 roku**

*(Dotyczy egzaminu maturalnego w formule obowiązującej powszechnie do 2014 roku, a w 2019 roku obowiązującej wszystkich absolwentów liceów z lat 2005 – 2014 oraz absolwentów techników z lat 2006 – 2015).*

<b>Przedmioty</b>	<b>Arkusze</b>		<b>Czas trwania (min)</b>
język polski	poziom podstawowy		170
matematyka języki mniejszości narodowych	poziom rozszerzony		180
języki obce nowożytne	poziom podstawowy		120
	poziom rozszerzony **	część I	120
		część II	70
poziom dwujęzyczny		180	
informatyka	poziom podstawowy **	część I	75
		część II	120
	poziom rozszerzony **	część I	90
		część II	150
filozofia historia historia muzyki historia sztuki język łaciński i kultura antyczna wiedza o społeczeństwie wiedza o tańcu język kaszubski	poziom podstawowy		120
	poziom rozszerzony		180
biologia chemia	poziom podstawowy		120
	poziom rozszerzony		150
fizyka i astronomia geografia	poziom rozszerzony		150
przedmioty zdawane w języku obcym *** - biologia, chemia, fizyka i astronomia, geografia, historia, matematyka			80

\* Czas trwania egzaminu może być przedłużony w przypadku dostosowań określonych w komunikacie Dyrektora CKE.

\*\* Przerwy między poszczególnymi częściami egzaminu z informatyki na poziomie podstawowym i rozszerzonym oraz z języków obcych nowożytnych na poziomie rozszerzonym trwają 30 min.

\*\*\* Dodatkowe zadania egzaminacyjne w języku obcym z biologii, chemii, fizyki i astronomii, geografii, historii, matematyki mogą rozwiązywać absolwenci oddziałów dwujęzycznych, w których przedmioty te były nauczane w języku obcym nowożytnym.

**Lista**  
**systemów operacyjnych, programów użytkowych**  
**oraz języków programowania**  
**w przypadku egzaminu maturalnego z informatyki**  
**w 2019 roku**

System operacyjny	Pakiet programów użytkowych*	Język programowania (środowisko programistyczne)*
<b>Windows</b> z systemem plików NTFS	<ul style="list-style-type: none"> <li>• Microsoft Office 2003 lub nowszy (w tym: Word, Excel, Access)</li> <li>• OpenOffice/Apache OpenOffice w wersji 4.1 lub nowszej albo LibreOffice w wersji 5.3 lub nowszej (w tym: Write, Calc, Base) i MySQL 5.7 lub nowszy</li> </ul>	<p><b>Pascal –</b></p> <ul style="list-style-type: none"> <li>• Free Pascal (FPC 3.0 lub nowszy)</li> </ul> <p><b>C/C++ –</b></p> <ul style="list-style-type: none"> <li>• Microsoft Visual Studio C++ –</li> <li>• Orwell Dev-C++ 5.11 lub nowszy</li> <li>• Code Blocks 16.01 lub nowszy</li> </ul> <p><b>Java</b></p> <ul style="list-style-type: none"> <li>• Java SE 8 (Java Development Kit + Java Runtime Environment) lub nowszy + edytor Eclipse 4.4 lub nowszy</li> </ul> <p><b>Python –</b></p> <ul style="list-style-type: none"> <li>• Python 3 + edytor IDLE lub PyCharm</li> </ul>
<b>Linux</b> ze środowiskiem graficznym	<ul style="list-style-type: none"> <li>• OpenOffice/Apache OpenOffice w wersji 4.1 lub nowszej albo LibreOffice w wersji 5.3 lub nowszej (w tym: Write, Calc, Base) i MySQL 5.7 lub nowszy</li> </ul>	<p><b>Pascal –</b></p> <ul style="list-style-type: none"> <li>• Free Pascal (FPC 3.0 lub nowszy)</li> </ul> <p><b>C/C++</b></p> <ul style="list-style-type: none"> <li>• GCC/G++4.5 lub nowszy - Code Blocks 16.01 lub nowszy</li> </ul> <p><b>Java -</b></p> <ul style="list-style-type: none"> <li>• Java SE 8 (Java Development Kit + Java Runtime Environment) lub nowszy + edytor Eclipse 4.4 lub nowszy</li> </ul> <p><b>Python –</b></p> <ul style="list-style-type: none"> <li>• Python 3 + edytor IDLE lub PyCharm</li> </ul>

\* Tylko jeden dla wybranego systemu.

**Uwaga:** Zdający jest zobowiązany wybrać system operacyjny wraz z językiem programowania i programem użytkowym **posiadanym przez szkołę**.

Szkoła powinna zapewnić dla każdego zdającego pamięć USB (pendrive) do tymczasowego zapisu plików przez zdającego podczas drugiej części egzaminu.

Dyrekcja ZSKU

## **Wykaz materiałów i przyborów pomocniczych, z których mogą korzystać zdający na egzaminie maturalnym w 2019 roku**

### **EGZAMIN MATURALNY W NOWEJ FORMULE**

- Każdy zdający powinien mieć na egzaminie z każdego przedmiotu **długopis (lub pióro) z czarnym tuszem (atramentem)** przeznaczony do zapisywania rozwiązań (odpowiedzi).<sup>3</sup>  
Rysunki – jeżeli trzeba je wykonać – zdający wykonują długopisem.  
**Nie wykonuje się rysunków ołówkiem.**
- Pozostałe materiały i przybory pomocnicze według przedmiotów egzaminacyjnych:

<b>Przedmiot</b>	<b>Przybory i materiały pomocnicze</b>	<b>Obowiązkowo / fakultatywnie</b>	<b>Zapewnia*</b>
<b>biologia</b>	linijka kalkulator prosty** <i>Wybrane wzory i stałe fizykochemiczne na egzamin maturalny z biologii, chemii i fizyki</i>	fakultatywnie obowiązkowo  obowiązkowo	zdający lub szkoła zdający lub szkoła  szkoła
<b>chemia</b>	linijka kalkulator prosty** <i>Wybrane wzory i stałe fizykochemiczne na egzamin maturalny z biologii, chemii i fizyki</i>	fakultatywnie obowiązkowo  obowiązkowo	zdający lub szkoła zdający lub szkoła  szkoła
<b>fizyka</b>	linijka kalkulator prosty** <i>Wybrane wzory i stałe fizykochemiczne na egzamin maturalny z biologii, chemii i fizyki</i>	fakultatywnie obowiązkowo  obowiązkowo	zdający lub szkoła zdający lub szkoła  szkoła
<b>geografia</b>	linijka kalkulator prosty** lupa	obowiązkowo obowiązkowo fakultatywnie	zdający lub szkoła zdający lub szkoła zdający lub szkoła
<b>historia</b>	lupa	fakultatywnie	zdający lub szkoła
<b>historia sztuki</b>	lupa	fakultatywnie	zdający lub szkoła
<b>historia muzyki</b>	odtwarzacz płyt CD z kompletem zapasowych baterii i słuchawkami lupa	obowiązkowo  fakultatywnie	zdający lub szkoła  zdający lub szkoła
<b>informatyka</b>	kalkulator prosty**	obowiązkowo	zdający lub szkoła
<b>język polski</b>	słownik ortograficzny, słownik poprawnej polszczyzny – nie mniej niż 1 na 25 osób	obowiązkowo	szkoła
<b>język białoruski</b>	słownik językowy (jedno - albo dwujęzyczny) – nie mniej niż 1 na 25 osób	obowiązkowo	szkoła
<b>język litewski</b>	słownik językowy (jedno - albo dwujęzyczny) – nie mniej niż 1 na 25 osób	obowiązkowo	szkoła

<b>język ukraiński</b>	słownik językowy (jedno - albo dwujęzyczny) – nie mniej niż 1 na 25 osób	obowiązkowo	szkoła
<b>język kaszubski</b>	słownik ortograficzny języka polskiego, słownik poprawnej polszczyzny, słownik języka kaszubskiego – nie mniej niż 1 na 25 osób	obowiązkowo	szkoła
<b>język łemkowski</b>	słownik ortograficzny języka polskiego, słownik poprawnej polszczyzny, słownik polsko - łemkowski i łemkowsko - polski – nie mniej niż 1 na 25 osób	obowiązkowo	szkoła
<b>język łaciński i kultura antyczna</b>	słownik łacińsko-polski – dla każdego zdającego; atlas historyczny – nie mniej niż 1 na 25 osób	obowiązkowo	szkoła
<b>matematyka</b>	linijka cyrkiel kalkulator prosty** <i>Wybrane wzory matematyczne</i>	obowiązkowo obowiązkowo obowiązkowo obowiązkowo	zdający lub szkoła zdający lub szkoła zdający lub szkoła szkoła
<b>wiedza o społeczeństwie</b>	kalkulator prosty**	fakultatywnie	zdający lub szkoła

<sup>3</sup> Niedozwolone jest korzystanie z długopisów zmywalnych / ścieralnych.

\* Przewodniczący zespołu egzaminacyjnego (dyrektor szkoły) informuje zdających czy dane przybory i materiały pomocnicze zapewnia szkoła, czy każdy zdający przynosi własne.

\*\* Kalkulator prosty – jest to kalkulator, który umożliwia wykonywanie tylko dodawania, odejmowania, mnożenia, dzielenia, ewentualnie obliczanie procentów lub pierwiastków kwadratowych z liczb.

3. Z dodatkowych materiałów oraz przyborów pomocniczych mogą korzystać zdający, którym sprzętu, którego używali w procesie dydaktycznym.

<b>Uprawnieni do dostosowania</b>	<b>Przybory i materiały pomocnicze</b>	<b>Obowiązkowo / fakultatywnie</b>	<b>Zapewnia*</b>
<b>osoby niesłyszące</b>	słownik języka polskiego, słownik wyrazów obcych, słownik wyrazów bliskoznacznych – nie mniej niż 1 na 25 osób	obowiązkowo	szkoła
<b>osoby słabosłyszące</b>	odtwarzacz płyt CD ze słuchawkami w przypadku egzaminu z języka obcego nowożytnego (jeżeli dostosowanie takie zostało przyznane)	obowiązkowo	zdający lub szkoła
<b>osoby niewidome i słabowidzące</b>	sprzęt i oprogramowanie specjalistyczne (odpowiednie do ustalonego dla danego zdającego dostosowania warunków przeprowadzania egzaminu)	obowiązkowo	szkoła
<b>osoby słabowidzące</b>	przybory optyczne, z których zdający korzysta na co dzień	fakultatywnie	zdający

<b>osoby, o których mowa w art. 165 ust. 2 ustawy z dnia 14. grudnia 2016 r. Prawo oświatowe<sup>6</sup> (cudzoziemcy)</b>	słownik dwujęzyczny (polsko - obcojęzyczny i obcojęzyczny - polski) w wersji papierowej lub elektronicznej (z wyjątkiem egzaminu z języków mniejszości narodowych, języka mniejszości etnicznej, języka regionalnego i języków obcych nowożytnych)	fakultatywnie	zdający lub szkoła
<b>wszyscy uprawnieni do dostosowania</b>	komputer lub komputer ze specjalistycznym oprogramowaniem, jeżeli takie dostosowanie zostało przyznane	obowiązkowo	szkoła

\* Przewodniczący zespołu egzaminacyjnego (dyrektor szkoły) informuje zdających czy dane przybory i materiały pomocnicze zapewnia szkoła, czy każdy zdający przynosi własne.

4. Osoby z chorobami przewlekłymi, chore lub niesprawne czasowo mogą korzystać z zaleconego przez lekarza sprzętu medycznego i leków koniecznych ze względu na chorobę.

### EGZAMIN MATURALNY W STAREJ FORMULE

- Każdy zdający powinien mieć na egzaminie z każdego przedmiotu **długopis (lub pióro) z czarnym tuszem (atramentem)**, przeznaczony do zapisywania rozwiązań (odpowiedzi).<sup>5</sup>  
Rysunki – jeżeli trzeba je wykonać – zdający wykonują długopisem.  
Nie wykonuje się rysunków ołówkiem.
- Pozostałe materiały i przybory pomocnicze według przedmiotów egzaminacyjnych:

<b>Przedmiot</b>	<b>Przybory i materiały pomocnicze</b>	<b>Obowiązkowo / fakultatywnie</b>	<b>Zapewnia*</b>
<b>biologia</b>	linijka	fakultatywnie	zdający lub szkoła
<b>chemia</b>	linijka kalkulator prosty** <i>Karta wybranych tablic chemicznych</i>	fakultatywnie obowiązkowo	zdający lub szkoła zdający lub szkoła
		obowiązkowo	szkoła
<b>fizyka i astronomia</b>	linijka kalkulator prosty** <i>Karta wybranych wzorów i stałych fizycznych</i>	fakultatywnie obowiązkowo obowiązkowo	zdający lub szkoła zdający lub szkoła szkoła
		obowiązkowo obowiązkowo	zdający lub szkoła zdający lub szkoła
<b>geografia</b>	linijka kalkulator prosty** lupa	obowiązkowo obowiązkowo fakultatywnie	zdający lub szkoła zdający lub szkoła zdający lub szkoła
<b>historia</b>	lupa	fakultatywnie	zdający lub szkoła



<b>historia sztuki</b>	lupa	fakultatywnie	zdający lub szkoła
<b>historia muzyki</b>	odtwarzacz płyt CD z kompletem zapasowych baterii i słuchawkami lupa	obowiązkowo  fakultatywnie	zdający lub szkoła  zdający lub szkoła
<b>informatyka</b>	kalkulator prosty**	obowiązkowo	zdający lub szkoła
<b>język polski</b>	słownik ortograficzny, słownik poprawnej polszczyzny – nie mniej niż 1 na 25 osób	obowiązkowo	szkoła
<b>język białoruski</b>	słownik językowy (jedno - albo dwujęzyczny) – nie mniej niż 1 na 25 osób	obowiązkowo	szkoła
<b>język litewski</b>	słownik językowy (jedno - albo dwujęzyczny) – nie mniej niż 1 na 25 osób	obowiązkowo	szkoła
<b>język ukraiński</b>	słownik językowy (jedno - albo dwujęzyczny) – nie mniej niż 1 na 25 osób	obowiązkowo	szkoła
<b>język kaszubski</b>	słownik ortograficzny języka polskiego, słownik poprawnej polszczyzny, słownik języka kaszubskiego – nie mniej niż 1 na 25 osób	obowiązkowo	szkoła
<b>język łemkowski</b>	słownik ortograficzny języka polskiego, słownik poprawnej polszczyzny, słownik polsko - łemkowski i łemkowsko - polski – nie mniej niż 1 na 25 osób	obowiązkowo	szkoła
<b>język łaciński i kultura antyczna</b>	słownik łacińsko-polski – dla każdego zdającego; atlas historyczny – nie mniej niż 1 na 25 osób	obowiązkowo	szkoła
<b>matematyka</b>	linijka cyrkiel kalkulator prosty** <i>Wybrane wzory matematyczne</i>	obowiązkowo obowiązkowo obowiązkowo obowiązkowo	zdający lub szkoła zdający lub szkoła zdający lub szkoła szkoła

\* Przewodniczący zespołu egzaminacyjnego (dyrektor szkoły) informuje zdających czy dane przybory i materiały pomocnicze zapewnia szkoła czy każdy zdający przynosi własne.

\*\* Kalkulator prosty – jest to kalkulator, który umożliwia wykonywanie tylko dodawania, odejmowania, mnożenia, dzielenia, ewentualnie obliczanie procentów lub pierwiastków kwadratowych z liczb.

3. Z dodatkowych materiałów oraz przyborów pomocniczych mogą korzystać zdający, którym dostosowano warunki przeprowadzania egzaminu maturalnego. Zdający korzystają ze sprzętu, którego używali w procesie dydaktycznym.

<b>Uprawnieni do dostosowania</b>	<b>Przybory i materiały pomocnicze</b>	<b>Obowiązkowo / fakultatywnie</b>	<b>Zapewnia*</b>
<b>osoby niesłyszące</b>	słownik języka polskiego, słownik wyrazów obcych, słownik wyrazów bliskoznacznych – nie mniej niż 1 na 25 osób	obowiązkowo	szkoła

<b>osoby słabosłyszące</b>	odtwarzacz płyt CD ze słuchawkami w przypadku egzaminu z języka obcego nowożytnego (jeżeli dostosowanie takie zostało przyznane)	obowiązkowo	zdający lub szkoła
<b>osoby niewidome i słabowidzące</b>	sprzęt i oprogramowanie specjalistyczne (odpowiednie do ustalonego dla danego zdającego dostosowania warunków przeprowadzania egzaminu)	obowiązkowo	szkoła
<b>osoby słabowidzące</b>	przybory optyczne, z których zdający korzysta na co dzień	fakultatywnie	zdający
<b>osoby, o których mowa w art. 165 ust. 2 ustawy z dnia 14 grudnia 2016 r. Prawo oświatowe<sup>6</sup> (cudzoziemcy)</b>	słownik dwujęzyczny (polsko - obcojęzyczny i obcojęzyczny - polski) w wersji papierowej lub elektronicznej (z <b>wyjątkiem</b> egzaminu z języków mniejszości narodowych, języka mniejszości etnicznej, języka regionalnego i języków obcych nowożytnych)	fakultatywnie	zdający lub szkoła
<b>wszyscy uprawnieni do dostosowania</b>	komputer lub komputer ze specjalistycznym oprogramowaniem, jeżeli takie dostosowanie zostało przyznane	obowiązkowo	szkoła

\* Przewodniczący zespołu egzaminacyjnego (dyrektor szkoły) informuje zdających czy dane przybory **i materiały** pomocnicze zapewnia szkoła, czy każdy zdający przynosi własne.

4. Osoby z chorobami przewlekłymi, chore lub niesprawne czasowo mogą korzystać z zaleconego przez lekarza sprzętu medycznego i leków koniecznych ze względu na chorobę.

Dyrekcja ZSKU



# Egzamin zawodowy 2019



## Harmonogram egzaminu potwierdzającego kwalifikacje w zawodzie w 2019 roku

FORMUŁA 2012 ..... i .....FORMUŁA 2017

(kształcenie zgodnie z podstawą programową kształcenia w zawodach z 7 lutego 2012 r. oraz podstawą programową kształcenia w zawodach z 31 marca 2017 r.)

<b>Sesja 1. 2019 Zima (styczeń – luty 2019)</b>		
<b>Termin składania deklaracji na sesję styczeń – luty 2019 r.</b>		<b>do 9. września 2018 r.</b>
<b>Część pisemna</b>	<b>Część praktyczna</b>	
	<b>Model „d”</b>	<b>Model: „w”, „wk” i „dk”</b>
<b>10. stycznia 2019 r.</b>	<b>9. stycznia 2019 r.</b>	<b>od 11. stycznia do 16. lutego 2019 r.</b>

Termin ogłaszania wyników egzaminu potwierdzającego kwalifikacje w zawodzie dla sesji styczeń – luty 2019 r.	<b>22. marca 2019 r.</b>
Termin przekazania szkołom, placówkom, pracodawcom oraz podmiotom prowadzącym kwalifikacyjne kursy zawodowe <b>wyników</b> egzaminu potwierdzającego kwalifikacje w zawodzie dla sesji styczeń – luty 2019 r.	<b>22. marca 2019 r.</b>
Termin przekazania szkołom, placówkom, i pracodawcom <b>świadectw</b> potwierdzających kwalifikację w zawodzie oraz termin przekazania szkołom <b>dyplomów</b> potwierdzających kwalifikacje zawodowe dla sesji styczeń – luty 2019 r.	<b>22. marca 2019 r.</b>
Termin przekazania szkołom dyplomów potwierdzających kwalifikacje zawodowe dla absolwentów technikum, którzy ukończyli szkołę 26 kwietnia 2019 r.	<b>24. maja 2019 r.</b>

<b>Sesja 2. 2019 Lato (czerwiec - lipiec 2019)</b>		
Termin składania deklaracji na sesję styczeń – czerwiec- lipiec 2019 r.	<b>do 18. lutego 2018 r.</b>	
	do 29 marca 2019 r. (7 dni po otrzymaniu informacji o wynikach egzaminu potwierdzającego kwalifikacje w zawodzie) w przypadku ponownego przystępowania do egzaminu przez zdających (uczniów, osoby, które ukończyły kcz oraz absolwentów), którzy nie zdali tego egzaminu w sesji <b>2019 Zima</b>	
<b>Część pisemna</b>	<b>Część praktyczna</b>	
	<b>Model „d”</b>	<b>Model: „w”, „wk” i „dk”</b>
<b>18. czerwca 2019 r.</b>	<b>17. czerwca 2019 r.</b>	<b>od 21. czerwca do 4. lipca 2019 r.</b>
Termin ogłaszania wyników egzaminu potwierdzającego kwalifikacje w zawodzie dla sesji czerwiec – lipiec 2019 r.	<b>30. sierpnia 2019 r.</b>	
Termin przekazania szkołom, placówkom, pracodawcom oraz podmiotom prowadzącym kwalifikacyjne kursy zawodowe <b>wyników</b> egzaminu potwierdzającego kwalifikacje w zawodzie dla sesji: czerwiec - lipiec 2019 r.	<b>30. sierpnia 2019 r.</b>	
Termin przekazania szkołom, placówkom i pracodawcom <b>świadectw</b> potwierdzających kwalifikację w zawodzie oraz termin przekazania szkołom <b>dyplomów</b> potwierdzających kwalifikacje zawodowe dla sesji czerwiec – lipiec 2019 r.	<b>30. sierpnia 2018 r.</b>	

Harmonogram przeprowadzania egzaminu potwierdzającego kwalifikacje w zawodzie dotyczy również egzaminu eksternistycznego zawodowego.

<b>Sesja wyłącznie dla kwalifikacji Z.22, MS.20 oraz Z.23 MS.21 (technik pożarnictwa)</b>	
Część pisemna	Część praktyczna
	<b>Z.22, MS.20</b>
7. maja 2019 r	od 8. maja do 25. maja 2019 r. (model „w”)
<b>Z.23, MS.21</b>	
5. czerwca 2019 r	6. czerwca 2019 r, (model „d”)

Termin ogłaszania wyników egzaminu potwierdzającego kwalifikacje w zawodzie:	Z.22, MS.20: Z.23, MS.21:	21. czerwca 2019 r. 21. czerwca 2019 r.
Termin przekazania szkołom, placówkom, pracodawcom oraz podmiotom prowadzącym kwalifikacyjne kursy zawodowe <b>wyników</b> egzaminu potwierdzającego kwalifikacje w zawodzie:	Z.22, MS.20: Z.23, MS.21:	21. czerwca 2019 r. 21. czerwca 2019 r.
Termin przekazania szkołom, placówkom i pracodawcom <b>świadectw</b> potwierdzających kwalifikację w zawodzie oraz termin przekazania szkołom <b>dyplomów</b> potwierdzających kwalifikacje zawodowe:	Z.22, MS.20: Z.23, MS.21:	21. czerwca 2019 r. 21. czerwca 2019 r.

Dyrekcja ZSKU

**Materiały i przybory pomocnicze,  
z których mogą korzystać zdający w części pisemnej  
egzaminu potwierdzającego kwalifikacje w zawodzie  
w sesji styczeń - luty 2019 roku**

Każdy zdający, w części pisemnej z wykorzystaniem arkuszy egzaminacyjnych i kart odpowiedzi, **powinien** mieć **długopis (pióro) z czarnym tuszem (atramentem)**, przeznaczony do zaznaczania rozwiązań oraz **może** mieć **kalkulator prosty\***.

Każdy zdający w części pisemnej, z wykorzystaniem elektronicznego systemu przeprowadzania egzaminu zawodowego, **powinien** mieć **długopis (pióro) z czarnym tuszem (atramentem)**, przeznaczony do zapisywania rozwiązań na **kartach identyfikacyjnych**, o których mowa w pkt. 4.1 Informacji o sposobie organizowania i przeprowadzania egzaminu potwierdzającego kwalifikacje w zawodzie obowiązującej w roku szkolnym 2018/2019 oraz **może** mieć **kalkulator prosty\***.

*\* **Kalkulator prosty** – to kalkulator, który umożliwia wykonywanie tylko dodawania, odejmowania, mnożenia, dzielenia, ewentualnie obliczanie procentów lub pierwiastków kwadratowych z liczb.*

**Materiały i przybory pomocnicze, z których mogą  
korzystać zdający w części praktycznej  
egzaminu potwierdzającego kwalifikacje w zawodzie  
w sesji styczeń - luty 2018 roku**

Każdy zdający powinien mieć **długopis (pióro) z czarnym tuszem (atramentem)** oraz własne przybory, które są wymienione w tabeli poniżej.

Wykaz materiałów i przyborów pomocniczych z zakresu kwalifikacji zgodnie z podstawą programową kształcenia w zawodzie z 2012 r.

**Wykaz materiałów i przyborów pomocniczych:**

<b>Lp.</b>	<b>Oznaczenie kwalifikacji</b>	<b>Nazwa kwalifikacji</b>	<b>Zdający przynosi na egzamin</b>
1.	A.20	Rejestracja i obróbka obrazu	XXXX
2.	A.21	Prowadzenie działalności informacyjno - bibliograficznej	kalkulator prosty*, ołówki, gumka, linijka, temperówka, kredki – 6 kolorów: czerwony, żółty, niebieski, zielony, brązowy, czarny

3.	A.22	Prowadzenie działalności handlowej	kalkulator prosty*
4.	A.23	Projektowanie fryzur	gumka zwykła, linijka, temperówka, chusteczki higieniczne zwykłe, chusteczki wilgotne, ołówki: 2H, H, HB i 3B, kredki ołówkowe miękkie 12 kolorów, cienkopis czarny
5.	A.24	Wykonywanie prac biurowych	kalkulator prosty*
6.	A.25	Wykonywanie i realizacja projektów multimedialnych	XXXX
7.	A.26	Sprzedaż produktów i usług reklamowych	kalkulator prosty*
8.	A.27	Organizacja i nadzorowanie kampanii reklamowej	kalkulator prosty*
9.	A.28	Organizacja i nadzorowanie transportu	kalkulator prosty*, ołówek, gumka, linijka, temperówka
10.	A.29	Obsługa klientów i kontrahentów	kalkulator prosty*, ołówek, gumka, linijka, temperówka
11.	A.30	Organizacja i monitorowanie przepływu zasobów i informacji w procesach produkcji, dystrybucji i magazynowania	kalkulator prosty*, ołówek, gumka, linijka, temperówka
12.	A.31	Zarządzanie środkami technicznymi podczas realizacji procesów transportowych	kalkulator prosty*, ołówek, gumka, linijka, temperówka
13.	A.32	Organizacja i monitorowanie przepływu zasobów i informacji w jednostkach organizacyjnych	kalkulator prosty*, ołówek, gumka, linijka, temperówka
14.	A.33	Obsługa podróżnych w portach i terminalach	kalkulator prosty*, ołówek, gumka, linijka, temperówka
15.	A.34	Organizacja i prowadzenie prac związanych z przeładunkiem oraz magazynowaniem towarów i ładunków w portach i terminalach	kalkulator prosty*, ołówek, gumka, temperówka
16.	A.35	Planowanie i prowadzenie działalności w organizacji	kalkulator prosty*, kalkulator prosty*, ołówek, gumka, temperówka
17.	A.36	Prowadzenie rachunkowości	kalkulator prosty*
18.	A.38	Obsługa siłowni statkowych, urządzeń pomocniczych i mechanizmów pokładowych	XXXX
19.	A.39	Pełnienie wachty morskiej i portowej	kalkulator z funkcjami trygonometrycznymi i logarytmicznymi, ołówek, gumka, linijka, temperówka, trójkąty nawigacyjne 2 szt., przenośnik nawigacyjny, cyrkiel
20.	A.40	Planowanie i kontrola produkcji poligraficznej	kalkulator prosty*

21.	A.41	Organizacja i nadzorowanie procesów wytwarzania wyrobów włókienniczych <b>kalkulator prosty*</b>	kalkulator prosty*
22.	A.42	Opracowywanie dokumentacji wytwarzania włókienniczych wyrobów dekoracyjnych	kalkulator prosty*, ołówki, gumka, linijka, temperówka, kolorowe kredki zawierające kolory: jasnoniebieski, ciemnoniebieski, granatowy, żółty, zielony, pomarańczowy, czerwony, jasnobrązowy, czarny
23.	A.44	Organizacja i prowadzenie ruchu pociągów	kalkulator prosty*
24.	A.45	Planowanie i realizacja przewozów kolejowych	kalkulator prosty*, ołówki, gumka, linijka, temperówka
25.	A.46	Organizacja i prowadzenie procesów wytwarzania wyrobów skórzanych	kalkulator prosty*, ołówki, gumka,
26.	A.47	Organizacja procesów wytwarzania wyrobów ze szkła	kalkulator prosty*, ołówki, gumka, linijka, temperówka
27.	A.48	Projektowanie wyrobów odzieżowych	kalkulator prosty*, ołówki, gumka, linijka, temperówka
28.	A.49	Organizacja procesów wytwarzania wyrobów odzieżowych	ołówki, gumka, linijka, temperówka
29.	A.50	Organizacja i prowadzenie procesów przetwarzania drewna	kalkulator prosty*, ołówki HB, gumka, linijka 30 cm, temperówka
30.	A.52	Organizacja i prowadzenie procesów wytwarzania obuwia	kalkulator prosty*, linijka, ołówki: HB, 2B, temperówka
31.	A.54	Przygotowywanie materiałów graficznych do procesu drukowania	ołówki, gumka, linijka, temperówka
32.	A.56	Organizacja i kontrolowanie procesów technologicznych w przemyśle chemicznym	kalkulator prosty*, ołówki, gumka, linijka, temperówka
33.	A.58	Przetwórstwo wytworów papierniczych	kalkulator prosty*, ołówki, gumka, linijka, temperówka
34.	A.61	Wykonywanie zabiegów kosmetycznych twarzy	XXXX
35.	A.63	Organizacja i prowadzenie archiwum	kalkulator prosty*, ołówki, gumka, linijka, temperówka
36.	A.64	Opracowywanie materiałów archiwalnych	kalkulator prosty*, ołówki, gumka, linijka, temperówka
37.	A.65	Rozliczanie wynagrodzeń i danin publicznych <b>kalkulator prosty*</b>	kalkulator prosty*,
38.	A.66	Świadczenie usług pocztowych, finansowych i kurierskich oraz w zakresie obrotu towarowego	kalkulator prosty*, ołówki, gumka, linijka, temperówka
39.	A.67	Wykonywanie zadań rozdzielczo -	kalkulator prosty*,

		ekspedycyjnych w usługach pocztowych i kurierskich	ołówek, gumka, linijka, temperówka
40.	A.68	Obsługa klienta w jednostkach administracji	kalkulator prosty*, ołówek, gumka, linijka, temperówka
41.	A.69	Eksploatacja środków transportu drogowego	kalkulator prosty*, ołówek, gumka, linijka, ekierka, temperówka
42.	A.70	Organizacja przewozu środkami transportu drogowego	kalkulator prosty*, ołówek, gumka, linijka, ekierka, temperówka
43.	A.74	Organizacja procesów wytwarzania wyrobów odzieżowych	kalkulator prosty*, ołówek, gumka, linijka
44.	B.22	Eksploatacja urządzeń i systemów energetyki odnawialnej	kalkulator prosty*, ołówek, gumka, linijka, ekierka, temperówka
45.	B.27	Organizacja robót związanych z budową i eksploatacją sieci komunalnych oraz instalacji sanitarnych	kalkulator prosty*, ołówek, gumka, linijka, temperówka
46.	B.28	Organizacja robót związanych z budową i utrzymaniem dróg kolejowych	kalkulator prosty*, ołówek, gumka, linijka, temperówka
47.	B.29	Organizacja robót związanych z budową i utrzymaniem obiektów mostowych	kalkulator z funkcjami trygonometrycznymi i logarytmicznymi, ołówek, gumka, linijka, temp.
48.	B.30	Sporządzanie kosztorysów oraz przygotowywanie dokumentacji przetargowej	XXXX
49.	B.32	Organizacja robót związanych z budową i utrzymaniem dróg i obiektów mostowych	kalkulator prosty*, ołówek, gumka, linijka, temperówka
50.	B.33	Organizacja i kontrolowanie robót budowlanych	kalkulator prosty*, ołówek, gumka, linijka, temperówka
51.	B.35	Obsługa geodezyjna inwestycji budowlanych	kalkulator z funkcjami trygonometrycznymi i logarytmicznymi, ołówek, gumka, linijka 20 cm, ekierka, długopisy z czerwonym, zielonym i czarnym tuszem, temperówka
52.	B.36	Wykonywanie prac geodezyjnych związanych z katastrzem i gospodarką nieruchomościami	kalkulator z funkcjami trygonometrycznymi i logarytmicznymi, ołówek, gumka, linijka 20 cm, ekierka, długopisy z czerwonym, zielonym i czarnym tuszem, temperówka
53.	E.11	Obsługa oprogramowania i sprzętu informatycznego wspomagających użytkownika z niepełnosprawnością wzrokową	XXXX



54.	E.14	Tworzenie aplikacji internetowych i baz danych oraz administrowanie bazami	XXXX
55.	E.17	Wykonywanie obsługi liniowej statków powietrznych i obsługi hangarowej wyposażenia awionicznego	kalkulator z funkcjami trygonometrycznymi i logarytmicznymi, ołówek, gumka, linijka 20 cm, ekierka, temperówka
56.	E.18	Eksploatacja urządzeń i systemów mechatronicznych	kalkulator prosty*,
57.	E.19	Projektowanie i programowanie urządzeń i systemów mechatronicznych	ołówek, gumka, linijka, temperówka
58.	E.20	Eksploatacja urządzeń elektronicznych	kalkulator prosty*,
59.	E.22	Eksploatacja instalacji i urządzeń do wytwarzania i przesyłania energii cieplnej	kalkulator prosty*,
60.	E.23	Eksploatacja instalacji i urządzeń do wytwarzania i przesyłania energii elektrycznej	kalkulator prosty*,
61.	E.24	Eksploatacja maszyn, urządzeń i instalacji elektrycznych	kalkulator prosty*, ołówek, gumka, linijka, temperówka
62.	M.10	Eksploatacja złóż metodą odkrywkową	kalkulator prosty*, ołówek, gumka, linijka, temperówka
63.	M.31	Wykonywanie obsługi liniowej i hangarowej statków powietrznych	kalkulator z funkcjami trygonometrycznymi i logarytmicznymi, ołówek, gumka, linijka 20 cm, ekierka, temperówka
64.	M.32	Organizacja i prowadzenie prac związanych z eksploatacją maszyn, urządzeń i instalacji okrętowych	XXXX
65.	M.33	Organizacja budowy i remontu okrętu oraz montażu maszyn i instalacji okrętowych	kalkulator prosty*, ołówek, gumka, linijka 20 cm, temperówka
66.	M.34	Organizacja i prowadzenie prac wiertniczych	kalkulator prosty*, ołówek, gumka, linijka, temperówka
67.	M.35	Prowadzenie procesu przeróbki kopalin stałych	kalkulator prosty*, ołówek, gumka, linijka, temperówka
68.	M.36	Organizacja procesu przeróbki kopalin stałych	kalkulator prosty*, ołówek, gumka, linijka, temperówka
69.	M.37	Organizacja i nadzorowanie procesu odlewniczego	kalkulator z funkcjami trygonometrycznymi i logarytmicznymi, linijka 20 cm, gumka, ołówek 0,5, pisaki kolorowe: czerwony i niebieski, cyrkiel
70.	M.38	Organizacja i prowadzenie procesów metalurgicznych oraz obróbki plastycznej metali	kalkulator prosty*, ołówek, gumka, linijka 20 cm, temperówka
71.	M.39	Organizacja i prowadzenie eksploatacji złóż podziemnych	kalkulator prosty*, ołówek, gumka, linijka,

			temperówka
72.	M.40	Organizacja i prowadzenie eksploatacji otworowej złóż	kalkulator prosty*, ołówek, gumka, linijka, temperówka
73.	M.41	Organizacja i prowadzenie eksploatacji złóż metodą odkrywkową	kalkulator prosty* ołówek, gumka, linijka, temperówka
74.	M.42	Organizacja i prowadzenie procesu obsługi pojazdów samochodowych	kalkulator prosty*, ołówek, gumka, linijka, temperówka
75.	M.43	Organizacja prac związanych z eksploatacją środków technicznych stosowanych w rolnictwie	kalkulator prosty*, ołówek, gumka, linijka, temperówka
76.	M.44	Organizacja i nadzorowanie procesów produkcji maszyn i urządzeń	XXXX
77.	R.02	Wykonywanie prac rybackich w akwakulturze	kalkulator prosty*, ołówek, gumka, linijka, temperówka
78.	R.06	Organizacja i prowadzenie przedsiębiorstwa w agrobiznesie	kalkulator prosty*
79.	R.07	Ocena stanu środowiska	kalkulator prosty* ołówek, gumka, linijka, ekierka, temperówka
80.	R.08	Planowanie i realizacja zadań związanych z ochroną środowiska	kalkulator prosty*, ołówek, gumka, linijka, ekierka, temperówka
81.	R.09	Prowadzenie chowu, hodowli i inseminacji zwierząt	kalkulator prosty*, ołówek, gumka, linijka, ekierka, temperówka
82.	R.11	Wykonywanie czynności pomocniczych z zakresu realizacji zadań inspekcji weterynaryjnej	kalkulator prosty* ołówek, gumka, linijka, ekierka, temperówka
83.	R.13	Ochrona i zagospodarowanie zasobów leśnych	kalkulator prosty*, ołówek, gumka, temperówka
84.	R.15	Organizacja prac rybackich w akwakulturze	kalkulator prosty*, ołówek, gumka, temperówka
85.	R.16	Organizacja i nadzorowanie produkcji rolniczej	kalkulator prosty*, ołówek, gumka, linijka, ekierka, temperówka
86.	R.17	Organizacja i nadzorowanie produkcji rolniczej i pszczelarskiej	kalkulator prosty* ołówek, gumka, linijka, ekierka, temperówka
87.	R.18	Planowanie i organizacja prac ogrodniczych	kalkulator prosty*, ołówek, gumka, linijka, ekierka, temperówka
88.	R.19	Organizowanie chowu i hodowli koni	kalkulator prosty*,
89.	R.21	Projektowanie, urządzenie i pielęgnacja roślinnych obiektów architektury krajobrazu	kalkulator prosty*, ołówek HB, gumka kreślarska, linijka kreślarska 20 cm, trójkąt kreślarski, cyrkiel, temperówka, cienkopisy czarne trzy grubości np.:

			0,5, 0,3 i 0,2, kredki ołówkowe 12 kolorów zatemperowane
90.	R.22	Organizacja prac związanych z budową oraz konserwacją obiektów małej architektury krajobrazu	kalkulator prosty*, ołówek HB, gumka kreślarska, linijka kreślarska 20 cm, trójkąt kreślarski, cyrkiel, temperówka, cienkopisy czarne trzy grubości np.: 0,5; 0,3 i 0,2,
91.	R.23	Organizacja i prowadzenie robót związanych z budową obiektów inżynierii środowiska	kalkulator prosty*, ołówek, gumka, linijka, ekierka, temperówka
92.	R.24	Organizacja i prowadzenie robót melioracyjnych	kalkulator prosty*, ołówek, gumka, linijka 20 cm., temperówka
93.	R.25	Wykonywanie prac geologicznych	kalkulator prosty*, gumka, linijka, ekierka, kątomierz, kredki ołówkowe – 12 kolorów, temperówka, ołówek
94.	S.09	Przygotowanie i organizacja produkcji filmowej/telewizyjnej	kalkulator prosty*,
95.	T.07	Prowadzenie działalności turystycznej na obszarach wiejskich	kalkulator prosty*,
96.	T.08	Prowadzenie gospodarstwa agroturystycznego	kalkulator prosty*
97.	T.10	Organizacja usług gastronomicznych	kalkulator prosty*, ołówek, gumka, linijka, temperówka
98.	T.11	Planowanie i realizacja usług w recepcji	kalkulator prosty*
99.	T.12	Obsługa gości w obiekcie świadczącym usługi hotelarskie	kalkulator prosty*
100.	T.13	Planowanie i realizacja imprez i usług turystycznych	kalkulator prosty*
101.	T.14	Prowadzenie informacji turystycznej oraz sprzedaż usług turystycznych	kalkulator prosty*
102.	T.15	Organizacja żywienia i usług gastronomicznych	kalkulator prosty* ołówek, gumka, linijka, temperówka
103.	T.16	Organizacja i nadzorowanie produkcji wyrobów spożywczych	kalkulator prosty* ołówek, gumka, linijka, temperówka
104.	T.17	Organizacja i nadzorowanie produkcji wyrobów mleczarskich	kalkulator prosty* ołówek, gumka, linijka, temperówka
105.	Z.03	Ochrona osób i mienia	kalkulator prosty*
106.	Z.09	Świadczenie usług w zakresie terapii zajęciowej	XXXX
107.	Z.10	Świadczenie usług medycznych w zakresie ortoptyki	kalkulator prosty*
108.	Z.13	Zarządzanie bezpieczeństwem w środowisku pracy	kalkulator prosty*, ołówek, gumka, linijka, temperówka

**Wykaz materiałów i przyborów pomocniczych  
z zakresu kwalifikacji  
kształcenia w zawodzie z 2017 roku  
zgodnie z podstawą programową**

<b>Lp.</b>	<b>Oznaczenie kwalifikacji</b>	<b>Nazwa kwalifikacji</b>	<b>Zdający przynosi na egzamin</b>
1.	<b>AU.04</b>	Eksploatacja środków transportu drogowego	kalkulator prosty*, ołówek, gumka, linijka, ekierka, temperówka
2.	<b>AU.22</b>	Obsługa magazynów	kalkulator prosty*, ołówek temperówka
3.	<b>AU.26</b>	Projektowanie fryzur	gumka zwykła, linijka, temperówka, chusteczki higieniczne zwykłe, ołówki: 2H, H, HB i 3B, kredki ołówkowe miękkie 12 kolorów, cienkopis czarny
4.	<b>AU.29</b>	Sprzedaż produktów i usług reklamowych	kalkulator prosty*
5.	<b>AU.33</b>	Obsługa podróżnych w portach i terminalach	kalkulator prosty*, ołówek, gumka, linijka, temperówka
6.	<b>AU.36</b>	Prowadzenie rachunkowości	kalkulator prosty*
7.	<b>AU.61</b>	Wykonywanie zabiegów kosmetycznych twarzy	XXXX
8.	<b>AU.63</b>	Organizacja i prowadzenie archiwum	kalkulator prosty*, ołówek, gumka, linijka, temperówka
9.	<b>AU.64</b>	Opracowywanie materiałów archiwalnych	kalkulator prosty*, ołówek, gumka, linijka, temperówka
10.	<b>AU.65</b>	Rozliczanie wynagrodzeń i danin publicznych	kalkulator prosty*
11.	<b>AU.66</b>	Świadczenie usług pocztowych, finansowych i kurierskich oraz zakresie obrotu towarowego	kalkulator prosty*, ołówek, gumka, linijka, temperówka
12.	<b>AU.67</b>	Wykonywanie zadań rozdzielczo - ekspedycyjnych w usługach pocztowych i kurierskich	kalkulator prosty*, ołówek, gumka, linijka, temperówka
13.	<b>AU.68</b>	Obsługa klienta w jednostkach administracji	kalkulator prosty*, ołówek, gumka, linijka, temperówka
14.	<b>EE.26</b>	Eksploatacja maszyn, urządzeń i instalacji elektrycznych	kalkulator prosty*
15.	<b>MS.12</b>	Zarządzanie bezpieczeństwem w środowisku pracy	kalkulator prosty*, ołówek, gumka, linijka, temperówka
16.	<b>RL.10</b>	Prowadzenie chowu i inseminacji zwierząt	kalkulator prosty*, ołówek, gumka, linijka, ekierka, temperówka
17.	<b>RL.16</b>	Organizacja i nadzorowanie produkcji rolniczej	kalkulator prosty*, ołówek, gumka, linijka, ekierka, temperówka
18.	<b>TG.08</b>	Prowadzenie działalności turystycznej na obszarach wiejskich	kalkulator prosty*

# ***Inne komunikaty***



## ***Dni dodatkowo wolne w roku szkolnym 2018/2019***

Dyrekcja szkoły informuje, że w roku szkolnym 2018/2019, zostały ustalone następujące **dni dodatkowo wolne od zajęć dydaktycznych:**

### **✓ w Technikum Nr 7:**

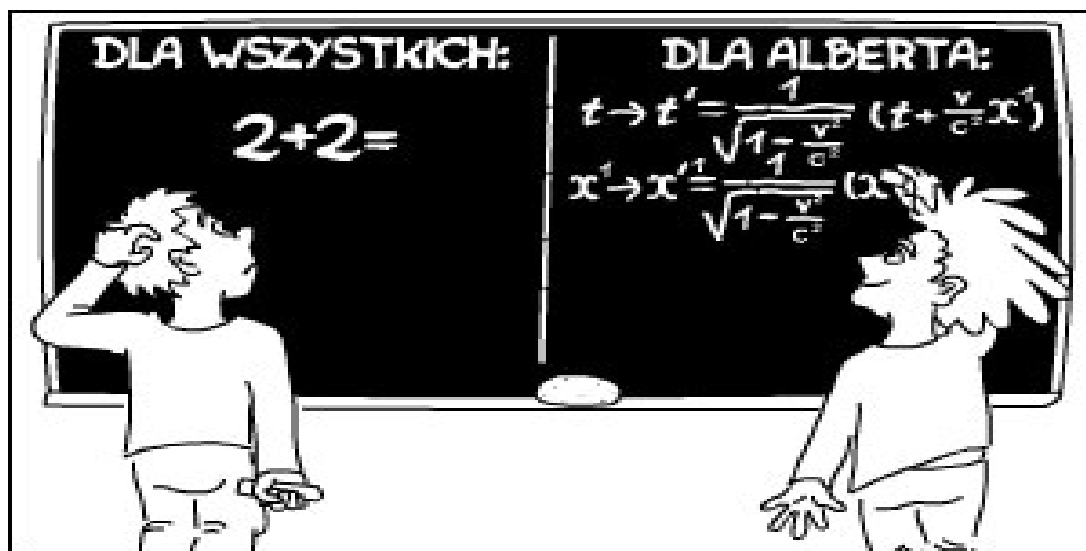
2. 11. 2018 r.	-	piątek,
2. 05. 2019 r.	-	czwartek,
6. 05. 2019 r.	-	poniedziałek,
7. 05.2019 r.	-	wtorek,
8. 05.2019 r.	-	środa,
18. 06.2019 r.	-	wtorek.

### **✓ w Szkołach dla Dorosłych:**

2. 11. 2018 r.	-	piątek,
3. 11.2018 r.	-	sobota,
2. 05. 2019 r.	-	czwartek,
4. 05. 2019 r.	-	sobota,
7. 05.2019 r.	-	wtorek,
18. 06.2019 r.	-	wtorek.

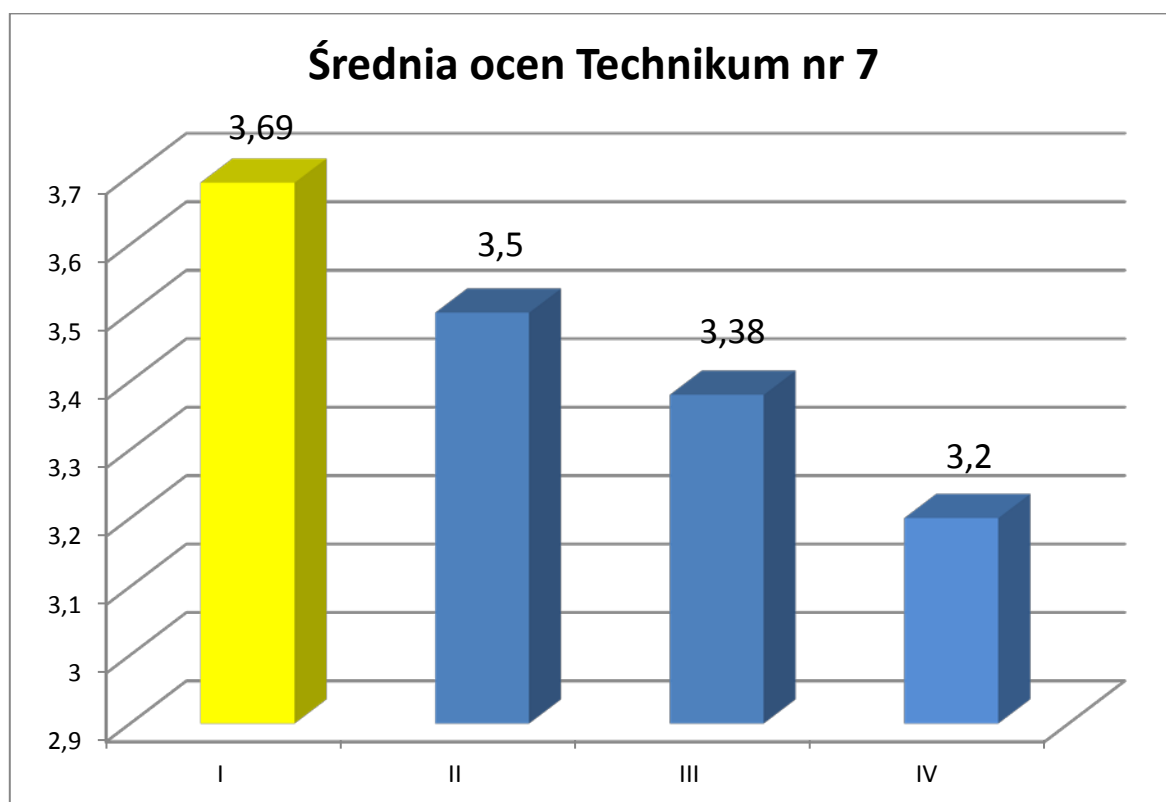
Dyrekcja ZSKU

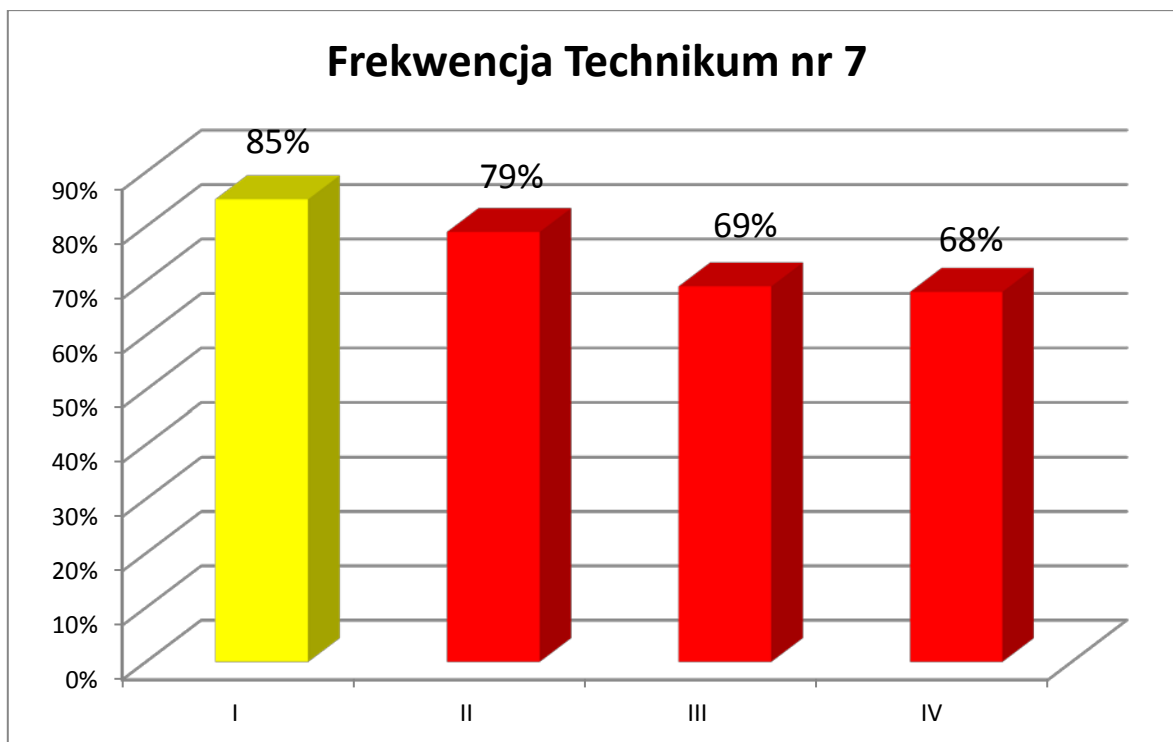
### III. WYNIKI KLASYFIKACJI



## ***Średnie ocen i frekwencja uczniów Technikum Nr7 – I semestr roku szkolnego 2018/2019***

Klasa	średnia ocen
I	3,69
II	3,5
III	3,38
IV	3,2



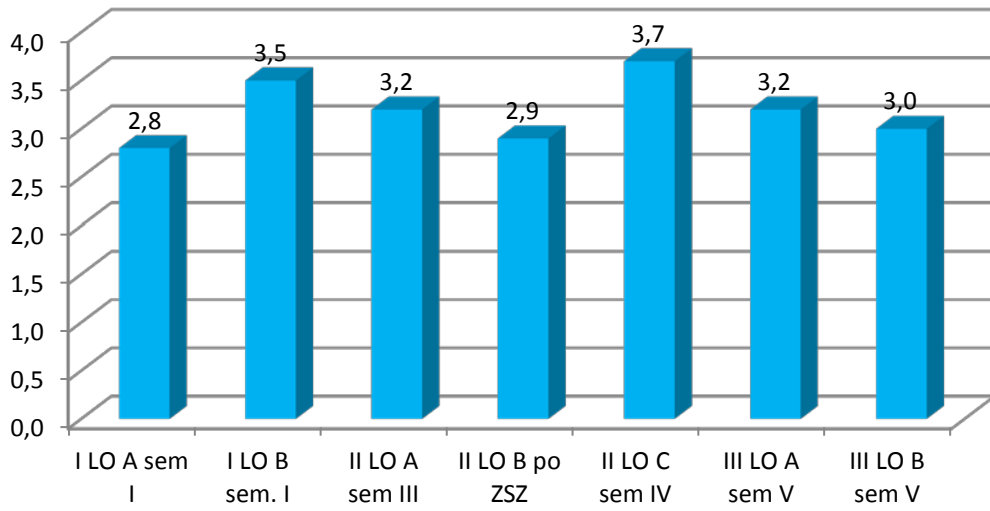


***Średnie ocen i frekwencja słuchaczy  
Szkół Ponadgimnazjalnych dla Dorosłych –  
I semestr roku szkolnego 2018/2019***

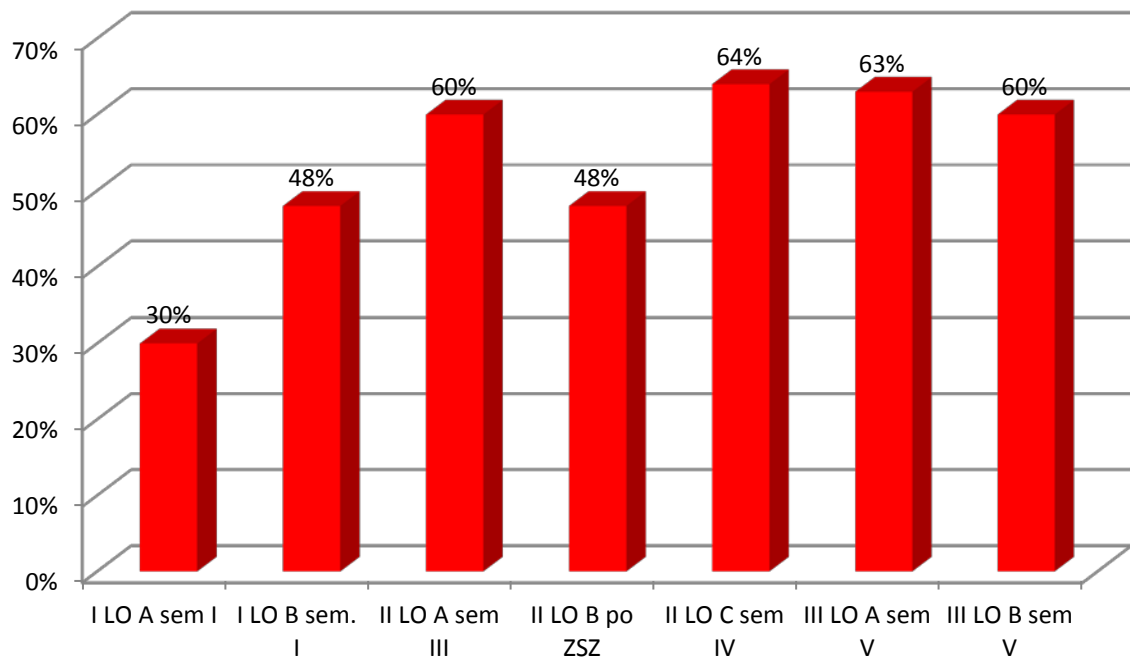
Średnie w LO dla dorosłych				
Klasa/ semestr	Średnia ocen	lokata	Średnia frekwencja	lokata
I LO A sem. I	2,8		30%	
I LO B sem. I	3,5	II	48%	
II LO A sem. III	3,2	III	60%	III
II LO B po ZSZ	2,9		48%	
II LO C sem. IV	3,7	I	64%	I
III LO A sem. V	3,2	III	63%	II
III LO B sem. V	3,0		60%	III



## Średnia ocen



## Frekwencja



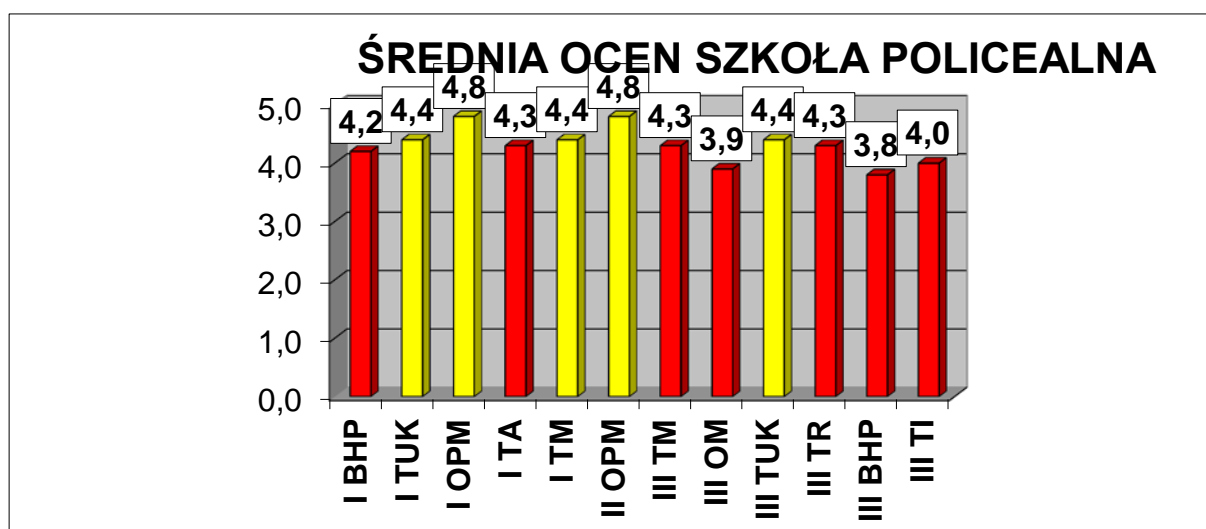
## **Średnie ocen i frekwencja słuchaczy Szkół Policealnych dla Dorosłych – I semestr roku szkolnego 2018/2019**

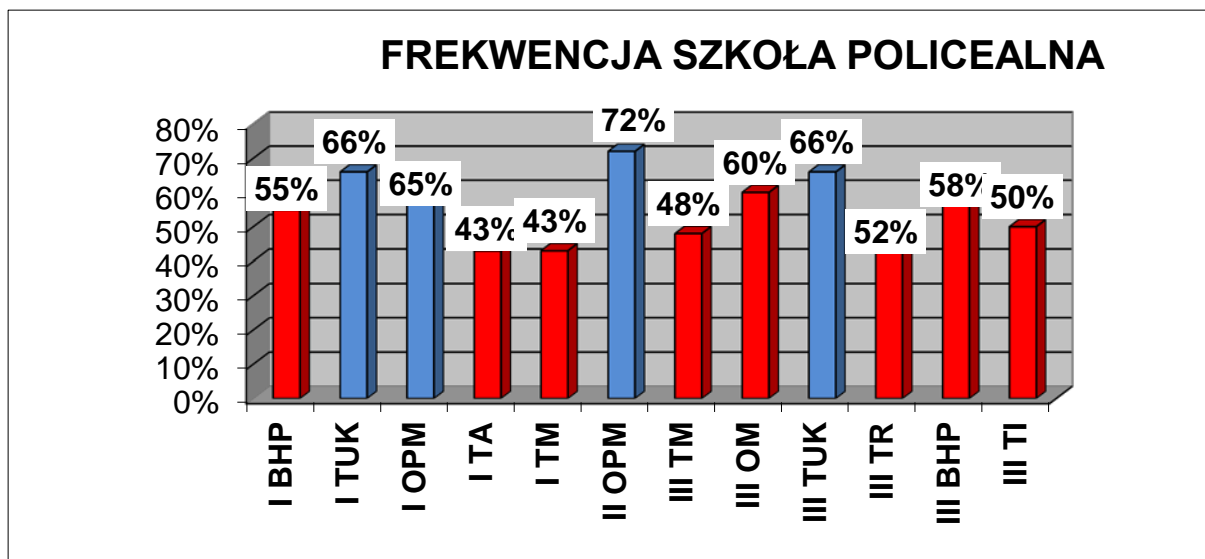
Szkoly Policealne sem. I rok szkolny 2018/2019

semestr	śred.ocen	frekwencja
I BHP	4,2	55%
I TUK	4,4	66%
I OPM	4,8	65%
I TA	4,3	43%
I TM	4,4	43%
II OPM	4,8	72%
III TM	4,3	48%
III OM	3,9	60%
III TUK	4,4	66%
III TR	4,3	52%
III BHP	3,8	58%
III TI	4,0	50%

4,3

57%





#### IV. SAMORZĄD SZKOLNY



#### Działania Samorządu Uczniowskiego w I półroczu roku szkolnego 2018/2019

Na pierwszym spotkaniu, we wrześniu 2018 roku, zostały przeprowadzone wybory do Samorządu Uczniowskiego Technikum nr 7.

W skład Samorządu Uczniowskiego weszli:

Przewodniczący: **Daniel Stanisław kl. III**  
 Z-ca przewodniczącego: **Hubert Grzeleński kl. II**

Sekretarz : **Kacper Buczyński kl. II**  
Skarbnik: **Jakub Czelný kl. II**

Pozostali uczniowie wchodzący w skład Samorządów Klasowych utworzyli organ doradczy, czyli Radę Samorządu Uczniowskiego.

Podczas tego spotkania wybrano również **reprezentantów Technikum nr 7 w Młodzieżowej Radzie Miasta. Zostali nimi: Bartosz Bochnia i Daniel Stanisław z klasy III.**

Samorząd Uczniowski rozpoczął swoją działalność od opracowania planu pracy na rok szkolny 2018/2019. Został on zaakceptowany przez młodzież i Dyрекcję szkoły. We wrześniu została zmieniona i uaktualniona tablica informacyjna SU na korytarzu szkolnym.

W pierwszym półroczu Samorząd Uczniowski zorganizował lub współorganizował: **Dzień Chłopaka, Sprzątanie Świata, Dzień Edukacji Narodowej, Otrzęsiny uczniów klasy pierwszej, Andrzejki i Mikołajki.**

Wydarzenia te zostały krótko opisane na stronie internetowej szkoły. Do każdego opisu dołączona została galeria zdjęć.

Samorząd realizował zadania zawarte w planie pracy na pierwszy semestr. Na bieżąco współpracował z wychowawcami, nauczycielami, Dyрекcją szkoły oraz Samorządem Słuchaczy.

Za miłą i owocną współpracę serdecznie dziękuję.

Opiekun Samorządu Uczniowskiego  
Katarzyna Zientarska

### **Działania Samorządu Słuchaczy szkół dla dorosłych w I półroczu roku szk. 2018/19**

Na początku roku szkolnego sporządzony został Plan pracy Samorządu pozytywnie zaopiniowany przez członków Samorządu Słuchaczy oraz Panią Dyrektorkę Bożenę Cząstkę. Jego realizacja przebiegała prawidłowo zgodnie z planem.

We wrześniu, na pierwszym spotkaniu z przedstawicielami Samorządów Klasowych wybrano nowy skład Zarządu Samorządu Słuchaczy. Przedstawiciele poszczególnych klas zapoznani zostali z systemem oceniania w szkołach dla dorosłych, natomiast

przedstawiciele klas pierwszych zostali poinformowani o zwyczajach panujących w naszej szkole.

Zarząd Samorządu na wrześniowym zebraniu podtrzymał wysokość składki, która dla wszystkich kierunków z wyjątkiem Technika Usług Kosmetycznych i Technika Florysty będzie wynosić 50zł/semestr. Dla słuchaczy TUK pozostała w wysokości 100zł/semestr.

Samorząd czuwał nad prawidłowym przebiegiem informacji wykorzystując radiowęzeł i tablice ogłoszeń. Współpracował z dyrekcją, nauczycielami i pedagogiem szkolnym. Starał się stwarzać miłą atmosferę i otaczać życzliwością słuchaczy klas pierwszych.

Samorząd **zorganizował obchody święta Edukacji Narodowej oraz Mikołajki**. Niektórzy słuchacze szkoły średniej i policealnej poświęcają swój wolny czas na pomoc potrzebującym działając w wolontariacie. Z okazji 100 lecia odzyskania przez Polskę niepodległości **słuchacze zwiedzili wystawę okolicznościową mieszczącą się w Muzeum Podkarpackim**. W ramach ogólnopolskiej **akcji „Sprzątanie świata”** słuchacze klasy II LOC porządkowali brzegi Lubatówki i okolice szkoły.

Cała społeczność szkół zaocznych wzięła udział w ewaluacji przeprowadzonej przez przedstawicieli Kuratorium Oświaty.

**26 stycznia odbyła się Studniówka, w której uczestniczyli słuchacze z klasy III LOA i III LOB.**

W planach na drugi semestr bieżącego roku szkolnego Samorząd ma jeszcze zorganizowanie wycieczki oraz uroczyste pożegnanie klas maturalnych.

Opiekun Samorządu Słuchaczy

**Agnieszka Fejkiel**

## V. KONKURSY



### *Konkurs Plastyczny – Herbert w Obrazach*



*świat malarza  
jest dobry  
i pełen pomysłów...  
gdyby tylko udało się wejść  
do środka  
tam gdzie był...  
bez skrzydeł  
w opadających pantoflach  
bez Wergiliusza*

*z kotem w kieszeni  
fantazją dobroduszną  
i nieświadomą ręką  
która poprawia świat  
Z. Herbert, W pracowni*

W bieżącym roku obchodzimy nie tylko 100-lecie narodzin naszej niepodległości, ale też jest on poświęcony **Zbigniewowi Herbertowi**, jednemu z największych polskich poetów współczesnych.

W całym kraju odbywa się cykl imprez poświęconych temu wybitnemu Twórcy. I tak nasi uczniowie wzięli udział w **Konkursie Plastycznym** pod hasłem: **Herbert w obrazach**, zorganizowanym przez Krośnieńską Bibliotekę Publiczną. Polegał on na namalowaniu ilustracji do wybranego wiersza Herberta. Liczyła się w nim inwencja i kreatywność w interpretacji utworu.

**Swoje prace na konkurs zgłosili:**

**Bartosz Bożek** z klasy II oraz **Ewa Fila** i **Kacper Drak** z klasy III Technikum.

Ich inspiracją stały się wiersze:

***Siódmy Anioł;  
Nike, która się waha;  
Kura.***

Młodzi artyści wykazali się nie tylko oryginalnością w odbiorze tekstu, ale też indywidualną techniką, z wykorzystaniem rysunku, grafiki oraz akwareli. Choć nie udało się zdobyć nagrody, chciałabym wyróżnić uczniów za ich pracowitość, wrażliwość i niezaprzeczalny talent.

Ich prace można obejrzeć na wspólnej wystawie w Holu Biblioteki Publicznej.

Serdecznie zachęcam, bo warto! A młodym twórcom życzę sukcesów w kolejnych konkursach. Na pewno przyjdą.

Elżbieta Misiak - Gancarz



## **Konkurs – Moja Niepodległa - rozstrzygnięty**



W listopadzie 2018 roku, Biblioteka szkolna ogłosiła, Konkurs Plastyczny pod hasłem: **Moja Niepodległa**. Była to forma uczczenia 100. Rocznicy odzyskania niepodległości przez naszą Ojczyznę.

W dniu 28. listopada 2018 roku, odbyło się podsumowanie konkursu. Zdecydowaną faworytką, wg Jury została praca wykonana przez słuchaczkę szkoły policealnej; kierunku – opiekun medyczny – **Panią Magdalenę Pacek**. To obraz wykonany techniką rysunku, a przedstawiający dzieci Pani Magdaleny w patriotycznej stylizacji, z adnotacją na odwrocie – „**Moje dzieci są dumne i szczęśliwe, że żyją w wolnej, niepodległej Polsce**”.

Mamy nadzieję, że niewątpliwy talent Słuchaczki, będziemy mieć możliwość jeszcze zaprezentować szerszemu gronu odbiorców.

II miejsce zdobyła praca **Kacpra Draka z klasy III TCPG/FT**, ucznia wyróżniającego się swoją aktywnością plastyczną. **Stworzył on obraz przedstawiający kontury Polski z akcentem Krosna - jako naszej „Małej Ojczyzny”**.

Wyróżnienie zaś przypadło **Ewie Fili**, również **uczennicy klasy III Technikum**, która pokusiła się o wykonanie plakatu niepodległościowego techniką graficzną. Jej zdolności plastyczne również są godne podziwu.

Wszystkim nagrodzonym serdecznie gratulujemy i życzymy wspaniałych osiągnięć w przyszłości.

Nagrodzone prace zostaną wyeksponowane w Galerii na korytarzu szkolnym.

Anna Korab  
nauczyciel - bibliotekarz



## ***Turniej Gier Strategicznych***



W dniu 19. grudnia 2018 roku uczniowie klasy I Technikum, pod opieką Pani Doroty Bałuki, wzięli udział w dwugodzinnym *Turnieju Gier Strategicznych*, zorganizowanym, w naszej szkole, przez Instytut Pamięci Narodowej - Oddział w Rzeszowie.

Uczniowie mieli możliwość sprawdzić swoją wiedzę historyczną w grach planszowych, takich jak:

- ***Dywizjon 303,***
- ***Znaj Znak,***
- ***Obrona Lwowa,***
- ***puzzle - Mapa Historyczna Polski 1939,***
- ***Memory Historyczne.***

Grom towarzyszyło wiele pozytywnych emocji, a cały Turniej obudził ducha zdrowej rywalizacji wśród młodzieży.

Dorota Bałuka

## Konkurs „Potyczki frazeologiczne”



Biblioteka Szkolna ogłasza konkurs „**Potyczki frazeologiczne**”.

1. Konkurs adresowany jest do uczniów klas pierwszych szkoły młodzieżowej, jak i słuchaczy szkół zaocznych.
2. Konkurs będzie trwał przez 5 kolejnych miesięcy, po czym zostanie wyłoniony zwycięzca w szkołach młodzieżowych i zaocznych.
3. Polegał będzie na wypełnianiu co miesiąc zadań konkursowych, które zawsze będą dostępne w bibliotece szkolnej. Wypełnione karty będą odbierane w bibliotece szkolnej do końca każdego miesiąca.
4. Wyniki cząstkowe, tj. z poszczególnych miesięcy oraz poprawne odpowiedzi będą ogłaszane, oraz dostępne na stronie internetowej szkoły
5. Zwycięzcy zostaną nagrodzeni. Ponadto uczniowie, którzy wezmą udział w co najmniej 3 edycjach otrzymają ocenę bardzo dobrą z języka polskiego, zaś słuchacze będą zwolnieni z jednego pytania na egzaminie ustnym z języka polskiego.

**Zachęcamy do rywalizacji**

Anna Korab

Nauczyciel - bibliotekarz

## VI. UROCZYSTOŚCI - WYDARZENIA



### ***Nowy Rok Szkolny***

Pierwszy dzwonek, w dniu dzisiejszym - 3. września 2018 roku, obwieścił, iż mamy już nowy rok szkolny – 2018/2019.

Z tej okazji Uczniom i Słuchaczom naszego zespołu szkół życzymy sukcesów w zdobywaniu wiedzy i kolejnych umiejętności. Oceniajcie otaczającą Was rzeczywistość przez pryzmat swojej wrażliwości, ciekawości i fascynacji. Niech osiąganie wyznaczonych celów daje Wam wiele satysfakcji i będzie inspiracją do dalszych działań oraz przyniesie jak najlepsze wyniki.

Wszystkim Nauczycielom i Wychowawcom życzymy pozytywnej energii, jakże potrzebnej do urzeczywistniania kolejnych ambitnych zamierzeń własnych i Waszych Uczniów oraz realizacji często niełatwych przedsięwzięć.

Życzenia spokojnego roku szkolnego przekazujemy również Pracownikom Administracji i Obsługi oraz Rodzicom. Państwa zaangażowanie w pracę szkoły jest niezwykle cenne, dlatego prosimy o nie również w tym roku.

Dyrekcja ZSKU

## **Nowy Rok Szkolny - 2018/2019**



W dniu 3. września 2018 roku, w świetlicy szkolnej, odbyła się uroczystość Inaugurująca Nowy Rok Szkolny 2018/2019.

Rozpoczęło ją wspólne odśpiewanie Hymnu Narodowego. Następnie głos zabrała Pani Dyrektor Bożena Czastka, która serdecznie powitała Panią Lucynę Opoń – Kierownika Delegatury Podkarpackiego Kuratora Oświaty w Krośnie, nauczycieli, uczniów i Rodziców. Przede wszystkim zwróciła się do młodzieży z wiarą, że ten nowy rok będzie dla nich owocny w sukcesy i przyniesie wiele powodów do radości i zadowolenia. Podkreśliła że należy dobrze wystartować, aby później nie mieć trudności w trakcie biegu, jakim w przypadku szkoły jest rok szkolny. Zapewniła też, że jeżeli komuś zdarzy się mieć jakieś braki, nie pozostawimy go samemu sobie tylko zorganizujemy mu pomoc.

Następnie zabrała głos Pani Lucyna Opoń, która powitała młodzież i życzyła im powodzenia w nowym roku szkolnym jak również przekazała życzenia z okazji nowego roku, na ręce Pani Dyrektor, od Podkarpackiego Kuratora Oświaty - Pani Małgorzaty Rauch.

Wszystkim uczniom i nauczycielom, a zwłaszcza klasie I Technikum wraz z Wychowawczynią Panią Ewą Wajs życzymy wszelkiej pomyślności na edukacyjnym szlaku.

Dyrekcja ZSKU

## Wyjście do kina na film - *Dywizjon 303*

Ojczyzny mojej stopy okrwawione  
Włosami otrzeć na piasku  
Padam: lecz znam jej i twarz, i koronę  
Słońca słońce blasku.  
Cyprian Kamil Norwid, *Ojczyzna*



W dniu 19. września 2018 roku nasi uczniowie, pod opieką swoich nauczycieli i Wychowawców wybrali się na film *Dywizjon 303*, oparty na książce Arkadego Fiedlera.

W roku 100 - lecia niepodległości, mieliśmy wyjątkową okazję zobaczyć produkcję, przenoszącą widza w lata 40 - te ubiegłego wieku, w czasy II wojny światowej. Obraz ukazywał wyjątkową postawę i poświęcenie polskich lotników walczących za wolność *Naszą i Waszą*. Wydarzenia rozgrywały się na terenie Wielkiej Brytanii, gdzie nasi żołnierze skutecznie stawiali opór niemieckim myśliwcom. Z pewnością zamiarem twórców było ożywienie legendy polskich lotników, obdarzonych niezwykłym talentem i umiejętnościami wspólnego działania w jednym celu, jakim była nie tylko służba wojskowa, ale też marzenie o wolnej Polsce. Jej skrawek znaleźli na obcej ziemi.

Film ten to nie tylko lekcja historii, ale też patriotyzmu i dumy narodowej, wynikającej z ofiarności i bohaterstwa naszych przodków. Żaden naród na świecie nie odczuł tyle cierpienia i krzywd ze strony okupantów, ale też jak żaden inny, poświęcił najlepszych żołnierzy, niosąc ratunek podbitym, jak nasz, narodom.

Winston Churchill - premier Wielkiej Brytanii powiedział: **Jeszcze nigdy tak wielu, nie zawdzięczało tak wiele tak nielicznym.** Słowa te najpełniej oddają wdzięczność i podkreślają zasługi Tych, którzy odeszli już na wieczną wartę. Żyjąc w wolnej ojczyźnie mamy moralny obowiązek o nich pamiętać.

Barbara Marszałek  
Elżbieta Misiak - Gancarz

## ***Dzień Chłopaka w naszej szkole***



30. września - to data wyróżniona w kalendarzu, obchodzimy wówczas **DZIEŃ CHŁOPAKA**. Ponieważ dzień ten, w 2018 roku, przypadł w niedzielę, w naszej szkole Dzień Chłopaka obchodziliśmy 1. października. Imprezę przygotował Samorząd Uczniowski.

Kolegom i Panom Nauczycielom zaproponowano kilka konkurencji, które miały wyłonić Super Chłopaków.

Pierwsza konkurencja przeznaczona była dla nauczycieli i polegała na sprawnym uruchomieniu komputerów. W szranki stanęli panowie Eugeniusz Gąsior i Artur Kuliga wraz z asystentkami - Anią Kubicką (kl. IV) i Ewą Filą (kl. III). Zwyciężył team: Ewa Fila i Artur Kuliga. **Gratulacje!**

W kolejnych konkurencjach brały udział męskie drużyny z każdej klasy. Zadania jakie mieli do wykonania to: rozpoznawanie marek samochodów, „kąpiel w pianie” czyli idealne ubicie piany z białek, eleganckie i fantazyjne zawiązanie krawata oraz „test na wytrzymałość” polegający na pokrojeniu cebuli w drobną kostkę bez uronienia łyż.

Wykonanie poszczególnych zadań skrupulatnie oceniało Jury, w składzie którego zasiadali: Pani Dyrektor Bożena Częstka, Pani Ewa Wajs, Pani Dorota Bałuka i Pan Marcin Bednarz.

Po podliczeniu punktacji, Jury ogłosiło wyniki:

<b>I miejsce –</b>	<b>Paweł Machowski i Kacper Lech (kl. III)</b>
<b>II miejsce –</b>	<b>Jakub Czelný i Daniel Zajdel (kl. II)</b>
<b>III miejsce –</b>	<b>Adrian Jaskółka i Maksym Shanda (kl. I)</b>

Gratulacje!

Uczestnicy Konkursu otrzymali nagrody i tytuł Super Chłopaków. A dla wszystkich były słodycze.

**Dziękuję za zaangażowanie się w przygotowanie i przeprowadzenie uroczystości Samorządowi Uczniowskiemu i Radzie SU.**

Katarzyna Zientarska  
Opiekun SU

## **100. Rocznica Odzyskania Niepodległości**



Narodowe Święto Niepodległości obchodzone jest, co roku, 11. listopada - dla upamiętnienia rocznicy odzyskania przez Polskę, po 123 latach niewoli, niepodległości - w 1918 roku. Przez ponad wiek byliśmy w niewoli - pod zaborami Rosji, Prus i Austrii. Dlatego dzień ten jest jednym z najważniejszych w naszej historii.

**W bieżącym roku zaś szczególnie, z powodu 100. Rocznicy tego doniosłego wydarzenia.**

Obchodzone było od roku 1920. Tajnie - nawet podczas II wojny światowej.

W roku 1945 zostało zastąpione innym świętem, obchodzonym 22. lipca – w rocznicę ogłoszenia, w 1944 roku, Manifestu Polskiego Komitetu Wyzwolenia Narodowego. Święto 11. listopada, w pierwotnym kształcie, przywrócono dopiero po przemianach ustrojowych w 1989 roku.

Od 29. lat, zatem, Narodowe Święto Niepodległości znów obchodzone jest przez Polaków wyjątkowo uroczyście, a miejscem głównych obchodów jest Plac Piłsudskiego, na którym odbywają się uroczystości z udziałem najwyższych władz państwowych.

Dla wielu Polaków to dzień zadumy nad historią i okazja do wyrażenia uczuć patriotycznych.

**Wszyscy cieszymy się, że po wiekach walki o niepodległość jesteśmy wolni, mamy swój ojczysty język i własną tożsamość.**

## **Wystawa Historyczna: Z domowych zakamarków – moja niepodległość**



W dniu 9. listopada 2018 roku, w Zespole Szkół Kształcenia Ustawicznego w Krośnie, odbyła się Wystawa Historyczna pt. „**Z domowych zakamarków - moja niepodległość**”, która nawiązywała do 100 - lecia odzyskania przez Polskę Niepodległości. Odbyło się to z inicjatywy Pani Doroty Bałuki. W zorganizowaniu tego przedsięwzięcia pomogła Pani Barbara Marszałek.

Na uroczystym otwarciu wystawy obecni byli: Pani Grażyna Gregorczyk – Naczelnik Wydziału Edukacji, Pani Anna Szajna, Pani Lucyna Opoń - Kierownik Oddziału Jakości i Zarządzania Edukacją, Pani Bogumiła Błażejowska – Prezes KUTW, Pani Małgorzata Tajak – nauczyciel bibliotekarz z PBW w Krośnie, Pan Lesław Wilk - współwłaściciel Prywatnego Muzeum Podkarpackich Pól Bitewnych, Pan Jan Bałuka - przewodniczący Regionalnej Sekcji Oświaty i Wychowania NSZZ „Solidarność” w Krośnie, Pan Krzysztof Gierlach - przedstawiciel Kuratorium, Pan Andrzej Józefczyk - przedstawiciel gazety Podkarpacie, Pani Dyrektor Bożena Czastka, Pani Wicedyrektor Elżbieta Kubit, uczniowie Technikum Nr 7, jak i Organizatorki. Gościem, na naszej wystawie, był również Pan Łukasz Kyc - Kierownik Działu Historycznego Podkarpackiego Muzeum w Krośnie.

Ekspozycje, prezentowane na wystawie, udostępnione zostały dzięki zaangażowaniu uczniów, słuchaczy i nauczycieli naszej szkoły.

Przedmioty eksponowane na wystawie pochodziły z prywatnych zbiorów darczyńców.

**Wśród eksponatów znalazło się wiele unikatowych przedmiotów, takich jak:**

- ✓ kłamry z mundurów wojskowych z okresu I wojny światowej: austriackie, pruskie i rosyjskie,
- ✓ dziennik lekarski z Krosna z lat 1918/1919,
- ✓ srebrny ryngraf z czasów po I wojnie światowej,
- ✓ medale okolicznościowe z okresu dwudziestolecia międzywojennego,
- ✓ banknoty, monety z czasów dwudziestolecia międzywojennego,
- ✓ dokumenty sądowe z końca XIX wieku i początków XX wieku,



- ✓ militaria: niemiecki hełm motocyklowy, rosyjski hełm, broń biała, flakon wykonany z łuski artyleryjskiej,
- ✓ modlitewniki z XIX wieku,
- ✓ książki wydane pod koniec XIX wieku i takie z okresu międzywojennego,
- ✓ gazety z początku drugiej wojny światowej,
- ✓ stare fotografie, widokówki i wiele innych perełek.

Lista wystawionych przedmiotów jest jeszcze bardzo długa, ponieważ udało nam się zgromadzić około kilkudziesięciu pozycji.

Wystawa trwała od 9. do 10. listopada 2018 roku. Uczniowie i słuchacze mogli podziwiać zgromadzone eksponaty, dotknąć ich, przeczytać stare gazety, czasopisma i wczuć się w atmosferę ówczesnych czasów.

Pani Dorota Bałuka, jako nauczyciel historii, oprowadzała zwiedzających, udzielała odpowiedzi na zadawane pytania.

Wystawa pokazała historię naszego państwa od czasów przed I wojną światową do okresu II wojny światowej.

Myślę, że była to, dla wszystkich, ciekawa lekcja historii. Niektórzy byli zaskoczeni tym, że posiadają w domach tak cenne pamiątki, rzeczy do których nie przywiązywali wagi, a okazały się naprawdę ważne historycznie.

Dziękujemy wszystkim, którzy udostępnili nam swoje rodzinne „skarby”, bo bez nich ta wystawa nie mogłaby się odbyć.

Dorota Bałuka  
Barbara Marszałek

## ***Akademia z okazji 100 – lecia Odzyskania Niepodległości***



W dniu 9. listopada 2018 roku, w naszej szkole, odbyły się uroczystości związane z 100. Rocznicą odzyskania przez Polskę Niepodległości.

Na początku akademii, Pani Dyrektor Bożena Cząstka powitała zaproszonych gości: Panią Grażynę Gregorczyk – Naczelnika Wydziału Edukacji, Panią Annę Szajnę, Panią Lucynę Opoń - Kierownika Oddziału Jakości i Zarządzania Edukacją, Panią Bogumiłę Błażejowską – Prezes Krośnieńskiego Uniwersytetu Trzeciego Wieku, Panią Małgorzatę Tajak – nauczyciela bibliotekarza z Pedagogicznej Biblioteki Wojewódzkiej w Krośnie, Pana Lesława Wilka - współwłaściciela Prywatnego Muzeum Podkarpackich Pól Bitewnych, Pana Jana Bałukę - przewodniczącego Regionalnej Sekcji Oświaty i Wychowania NSZZ „Solidarność” w Krośnie, pracowników szkoły i zebranych uczniów.

Młodzież klasy II i III wystąpiła w inscenizacji słowno - muzycznej według scenariusza napisanego przez ucznia - Bartka Bożka.

W tej krótkiej historii przedstawili urywek z życia ludzi pod zaborem austriackim, werbowanie mieszkańców wioski do wojska, atmosferę na posterunku wojskowym, walkę z wrogiem i powrót do domu po wojnie. Jak wiemy z kart historii był to bardzo ciężki okres dla narodu polskiego. Wielu ludzi oddało życie w walce o naszą tożsamość narodową. Tym bardziej należy o nich pamiętać i starać się zaszczepiać w młodym pokoleniu patriotyzm.

Po przedstawieniu, głos zabrały - Pani Naczelnik Oświaty: Grażyna Gregorczyk oraz Pani Lucyna Opoń .

Na zakończenie, przy wprowadzonym Poczcie Sztandarowym, odśpiewaliśmy nasz Hymn.

Poczet stanowili uczniowie:

- Kinga Krówka z kl. IV TCPG/FT,
- Aleksandra Lenko z kl. IV TCPG/FT,
- Krzysztof Wojdyła z kl. III TCPG/FT.

Podziękowania należą się uczniom za wspaniały występ.

W przedstawieniu udział wzięli: Jakub Czelnny, Jakub Gardygała, Mateusz Borek, Daniel Zajdel, Bartłomiej Świrad, Kacper Buczyński, Kornelia Śmiech, Natalia Kania, Weronika Góra, Michał Szmyd, Daniel Stanisław. Oprawę muzyczną i świetlną przygotował Hubert Grzebiński.

Barbara Marszałek  
Dorota Bałuka

## ***Szlakiem historii naszego Miasta***



W dniu 10. Listopada 2018 roku, w przeddzień Narodowego Święta Niepodległości, razem z klasami II LOB, II LOC, III LOB wybraliśmy się zobaczyć ciekawe miejsca w naszym Mieście. Na co dzień tu żyjemy, pracujemy, uczymy się, a przecież jest to nasza Mała Ojczyzna z bogatą tradycją i przeszłością.

Naszym Przewodnikiem była Pani Dorota Bałuka, a dokumentacją zdjęciową zajęła się Pani Barbara Marszałek. Pani historyk pokazała nam miejsce, gdzie kilka metrów pod ziemią znajdują się pozostałości mostu zwodzonego oraz tablicę pamiątkową, na której była informacja o wiodącym przez Krosno Trakcie Węgierskim. Mogliśmy również zobaczyć ilustrację graficzną średniowiecznego wyglądu miasta z jego budynkami i uliczkami. Dowiedzieliśmy się, gdzie odbywały się egzekucje, gdzie był pręgierz oraz kupcy rozkładali swoje stragany. Niewątpliwą atrakcją było obejrzenie krypty grobowej legendarnych już Oświęcimów: Anny i Stanisława oraz spojrzenie na architekturę kościoła OO. Franciszkanów. Po tym wyjątkowym miejscu oprowadził nas Ojciec Gwardian. Idąc w stronę Starego Cmentarza, na ul. J. Piłsudskiego, oglądaliśmy zdjęcia miasta z okresu I wojny światowej i przed jej wybuchem. Mogliśmy zobaczyć jak wyglądały miejsca i ludzie oraz stacjonujące tu wojska. Na Starym Cmentarzu oddaliśmy hołd powstańcom styczniowym, jak również obejrzelśmy bardzo stare, jeszcze XIX - wieczne pomniki pochowanych tu znakomitych osobistości tego miasta.

Krosno - kiedyś Parva Cracovia (mały Kraków), dziś dla wielu domem, przestrzenią do życia oraz ważnym miejscem na mapie.

Myślę, że dla wszystkich nas była to bardzo potrzebna lekcja, która pozwoliła dowiedzieć się o świetności grodu w okresie średniowiecza, odrodzenia i powolnym upadku w okresie XVII wieku, aż do czasów współczesnych - nowego rozdziału w życiu krośnian i odpowiedzialności za to, co najważniejsze.

Elżbieta Misiak - Gancarz

## **Literackie Zaduszki ... czyli Szkolne Czytanie Żeromskiego**



**Był tym, wobec którego niemożliwa była obojętność.**  
*Wacław Borowy*

W dniu 13. Listopada 2018 roku, w naszej szkole, odbyła się uroczystość poświęcona twórczości jednego z wybitniejszych pisarzy polskich okresu XX - lecia międzywojennego - Stefanowi Żeromskiemu.

Takie spotkanie z literaturą uczyniliśmy już tradycją naszej szkoły, gdyż poprzednie lata były odkrywaniem Marii Konopnickiej, Henryka Sienkiewicza, Stanisława Wyspiańskiego. Za każdym razem, gdy przystępujemy do realizacji nowego przedsięwzięcia, przyświeca nam myśl, by trafić do młodzieży z nietuzinkową sylwetką Twórcy oraz ciekawą propozycją czytelniczą. W roku obchodów 100 - lecia odzyskania przez naszą Ojczyznę niepodległości - Żeromski stał się wyborem najlepszym z możliwych. Nazywany *sumieniem narodu* stawał w obronie maluczkich, pokrzywdzonych, samotnych.

Mówił: ***Życie jest trudną lekcją, której nie można się nauczyć. Trzeba ją przeżyć .***

Do szkolnego czytania został wybrany tekst:

***Rozdziobią nas kruki, wrony ...*** - trudny, symboliczny, ale bardzo wymowny, gdyż poświęcony walce i poświęceniu powstańców styczniowych. Aby przybliżyć młodzieży życie i twórczość pisarza - Mateusz Juszczeń i Krzysztof Wojdyła, uczniowie klasy III TCPG przygotowali ciekawą prezentacją, która wprowadziła nas w listopadowy klimat wspomnień i refleksji.

Opowiadanie podzielone na fragmenty przeczytali:

### **z Grona Pedagogicznego:**

Pani Dyrektor Bożena Czastka,

Pani Ewa Wajs - wychowawczynie klasy I,

Pani Barbara Marszałek - wychowawczynie klasy II,

Pani Krystyna Wilk - wychowawczynie klasy III,

Pani Katarzyna Zientarska,

Pani Elżbieta Misiak - Gancarz,  
Pani Anna Korab.

**Rodzice:**

Panie: Agnieszka Pabian i Elżbieta Ziemba.

**Uczniowie:**

z klasy I - Wiktor Książkiewicz,  
z klasy II – Weronika Mazur, Jakub Czelnny,  
z klasy III - Ewa Fila, Beniamin Zięba,  
z klasy IV - Aleksandra Lenko.

Osobom tym chciałam, w tym miejscu, bardzo gorąco podziękować za przyjęcie zaproszenia do czytania oraz dodatkowy trud, Pani Ani Korab (pomoc w organizacji uroczystości) oraz Ewie Fili za namalowanie wizerunku pisarza.

Mam nadzieję, że integracja pokoleniowa utwierdziła nas tylko w przekonaniu, że takie działania mają sens, a wspólne spędzenie czasu utwierdza w tożsamości, przywiązaniu do ziemi, za której wolność nasi przodkowie przelewali krew.

To dla Ciebie Ojczyzno!

Elżbieta Misiak - Gancarz

***Herbert jakiego nie znamy ...***  
**czyli biografia Poety według Andrzeja Franaszka**



Pan Andrzej Franaszek

W dniu 22. listopada 2018 roku, klasa III Technikum wzięła udział w spotkaniu autorskim Andrzeja Franaszka, promującym jego nową książkę – biografię Zbigniewa Herberta pt. „**Niepokój**”. Spotkanie było kolejnym z cyklu wydarzeń organizowanych przez krośnieński Oddział Stowarzyszenia Bibliotekarzy Polskich i Krośnieńską Bibliotekę Publiczną w związku z obchodzonym Rokiem Herberta.

**Andrzej Franaszek** to literaturoznawca i krytyk literacki, specjalizujący się w twórczości współczesnych poetów polskich, m.in. Czesława Miłosza i Zbigniewa Herberta, którzy są bohaterami dwóch biografii jego autorstwa.


Podczas spotkania przedstawił on znanego Poetę od tej mniej znanej strony, starając się między innymi odpowiedzieć na pytania: - Dlaczego szukał inspiracji w mitologii? – Dlaczego często podróżował? Jak również - Zwrócił też uwagę na chorobę psychiczną Poety, która wyznaczała rytm jego życia i pracy twórczej. Andrzej Franaszek mówił również o złożoności człowieka, jakim był Herbert. Z jednej strony obdarzony poczuciem humoru, błyskotliwy i uwodzący intelektem, adorujący kobiety, z drugiej – przekonany o ciągłości zła w historii ludzkości, niepoohamowany w gniewie, rygorystyczny w osądach.

**„Ciekawie jest zobaczyć człowieka w prawdzie jego dramatyczności”** – mówił autor biografii Herberta. Podkreślił, że pisząc książkę chciał być dociekliwy i szczegółowy, a równocześnie starał się zrobić to jak najobiektywniej. Ukazując biografię Herberta na tle skomplikowanej historii Polski XX wieku, Franaszek zdołał odtworzyć całą jej złożoność. Bowiernie wnikliwie jej poznanie pozwala rzucić światło na wiele utworów poety i lepiej je zrozumieć.

Na koniec Gość rozdał nagrody młodzieży, która wzięła udział w Konkursie Plastycznym, pod hasłem: **Herbert w obrazach**.

Myślę, że dzięki temu spotkaniu młodzieży łatwiej będzie zrozumieć, że Zbigniew Herbert był **„ludzki i prawdziwy, a nie papierowy i gipsowy”**.

Anna Korab  
Elżbieta Gancarz



## *Jesienne spotkania z Matematyką*



W dniu 26. listopada 2018 roku, w Rzeszowie, odbyła się konferencja metodyczna dla nauczycieli matematyki, w której uczestniczyły Panie: Agnieszka Fejkiel, Krystyna Wilk i Barbara Marszałek.

Konferencja podzielona była na III bloki tematyczne.  
Każdy blok składał się z wykładu prowadzonego przez specjalistów.

Pierwszy wystąpił Pan Adam Kawalek, który omówił zmiany w podstawie programowej matematyki dla liceów i techników.

Temat prelekcji: **„Podstawa programowa z matematyki w szkole ponadpodstawowej. Pytania, wyzwania i trudności”**.

Drugim prelegentem był Pan Tomasz Szwed, który w ciekawy sposób przedstawił wykład pt. **„Jak odnaleźć się w rzeczywistości nowej podstawy programowej z matematyki? Realne rozwiązania OE Krzysztof Pazdro.”**

Na koniec konferencji wystąpił Pan Dariusz Kulma z wykładem pt. **„Na pozór nieistotne, czyli jak skuteczniej uczyć matematyki”**.

Barbara Marszałek

## **Otrzęsiny i Andrzejki w naszej szkole**



Dnia 3. grudnia 2018 roku odbyły się w naszej szkole Otrzęsiny „kociej braci” z klasy I i Andrzejki. Wspaniałą zabawę zapewnili nam uczniowie klasy II Technikum i Samorząd Uczniowski, którzy byli organizatorami imprezy. Ze strony Grona Pedagogicznego pieczę sprawowały Panie - Barbara Marszałek, Katarzyna Zientarska i Joanna Munia.

Nasza uroczystość rozpoczęła się z małym „poślizgiem” - dosłownie i w przenośni. Warunki atmosferyczne zaskoczyły nas nawet bardziej, niż drogowców. Gdy jednak zabawa się rozpoczęła, uciechom nie było końca. Konkurencje były bardzo oryginalne i dwie drużyny I klasy musiały dużo z siebie dać, aby zdobyć punkty.

Surowe Jury bacznie obserwowało uczestników zabawy. W jego skład wchodziły następujące osoby: Pani Dyrektor Bożena Częstka, Pani Wicedyrektor Elżbieta Kubit, Pani Barbara Marszałek, Pani Joanna Munia i uczeń klasy III Technikum Daniel Stanisław, jako przedstawiciel społeczności uczniowskiej.

Uczniowie przygotowali takie konkurencje, jak: rysowanie wizerunków nauczycieli, zgadywanie przypraw, piosenek, wykonywanie makijażu z zamkniętymi oczami, jedzenie jabłka unoszącego się na wodzie, karmienie kiskiem, taniec z miotłą, quiz wiedzy o szkole, oddzielanie kaszy od ryżu i picie „polewki Makłowicza”. Zadania, jakie miały wykonać „kociaki” wymagały precyzji, wiedzy, inwencji twórczej i nie lada wytrzymałości.

Wypicie tajemnej mikstury - „polewki Makłowicza” ukoronowało przyjęcie pierwszoklasistów w szeregi uczniów naszej szkoły.

Gdy zakończyła się pierwsza część zabawy, przyszedł czas na wróżby. Ciasteczka z ukrytymi w nich wróżbami były szczególnie popularne i zostały po nich jedynie okruszki.

Był to bardzo udany dzień, który zbliżył nas wszystkich do siebie. I znowu sprawdziły się stare słowa, że „miło szaleć, kiedy czas po temu”.

Joanna Munia



## **Mikołajkowy wyjazd klas I i III Technikum**



W dniu 6. grudnia 2018 roku, uczniowie klas: I i III, wraz z nauczycielami udali się na wycieczkę do Rzeszowa.

Tematem przewodnim było zwiedzanie rzeszowskiej Starówki, i - z racji znaczącej daty – „szukanie Mikołaja”, zwieńczone seansem w kinie Helios.

W promieniach grudniowego słońca, przeszliśmy spacerkiem spod Zamku Lubomirskich - który jest niewątpliwie jednym z najbardziej interesujących zabytków miasta – ulicą Zamkową i 3 Maja - jedną z najstarszych i ładniejszych ulic Śródmieścia, stanowiącą reprezentacyjny deptak miasta - na Rynek, gdzie podziwialiśmy odrestaurowane kamienice i piękny Ratusz oraz pomnik Tadeusza Kościuszki.

Na Rynku mogliśmy też zobaczyć dekoracje świąteczne w postaci pięknej choinki i bałwanków. Następnie, ulicą Grunwaldzką, mijając po drodze zabytkowe obiekty, szliśmy w kierunku Galerii Rzeszów.

Szczególne uwagę zwróciliśmy na duże przeszklone witryny, gdzie można było zobaczyć akcesoria fotografii analogowej. Jak się okazało, jest to Kawiarnia o intrygującej nazwie „**Aparat Caffè**” i jednocześnie Atelie Fundacji o tej samej nazwie, która jest społeczną instytucją kultury fotograficznej dysponującą największą w Polsce i ciągle powiększającą się kolekcją eksponatów muzealnych związanych z fotografią. Zbiór ten liczy blisko 3,5 tys. analogowych aparatów i akcesoriów fotograficznych, klisz, szklanych negatywów zdjęć i wydawnictw tematycznych.

Wreszcie dotarliśmy do kina Helios, gdzie obejrzelśmy film animowany „Grinch”, który wprowadził nas w atmosferę świąteczną. Jest to opowieść o Mieszkańcach Ktosiowa oczekujących Białego Bożego Narodzenia, a zielony stwór Grinch robił wszystko, by je zepsuć. Ale jak to w bajkach bywa - dobro, miłość i przyjaźń zwycięża.

Podczas naszej wyprawy był również czas na mikołajkowe ciacho i kawę oraz drobne zakupy, jak również na poszukiwanie Mikołaja. Pierwszą osobą, która go spotkała była Sylwia z klasy I. Zadowoleni wróciliśmy późnym popołudniem do Krosna. Uczestnicy wycieczki zasłużyli na pochwałę, bo wykazali się pełną dyscypliną i punktualnością. Cieszę się, że mogliśmy ten mikołajkowy dzień spędzić na wyjeździe. Dziękuję nauczycielom: Krystynie Wilk i Wiktorowi Szyndakowi za poświęcenie swojego czasu - towarzystwo i pomoc podczas wycieczki.

Ewa Wajs – Wychowawczyni klasy I

## ***Boże Narodzenie***



***Świąt białych, pachnących choinką, skrzypiących śniegiem pod butami, spędzonych w ciepłej, rodzinnej atmosferze, pełnych niespodziewanych prezentów.***

***Świąt dających radość i odpoczynek oraz nadzieję na Nowy Rok, żeby był jeszcze lepszy niż ten, który właśnie mija.***

***Serdeczne życzenia wielu radosnych doznań z okazji Świąt Bożego Narodzenia, wszystkiego co najlepsze w każdym dniu nadchodzącego – 2019 - Nowego Roku***

***życzy***

***Dyrekcja ZSKU***

## Świąteczne spotkanie

"Wszyscy jesteśmy aniołami  
Z jednym skrzydłem:  
Możemy latać tylko wtedy,  
Gdy obejmujemy drugiego człowieka."  
Bruno Ferrero



W magiczny czas świąt Bożego Narodzenia wprowadzili nas uczniowie klasy I technikum. Zabrali wszystkich zgromadzonych w świetlicy w podróż po różnych zakątkach świata. Kto do tej pory znał tylko polskie tradycje świąteczne, dowiedział się jak obchodzone są święta między innymi we Francji, Niemczech czy Danii. Ciekawostki związane z bożonarodzeniowymi zwyczajami przeplatały się z wesołymi kolędami.

Było zabawnie, nie brakowało również wzruszenia, zwłaszcza gdy **o swoich świętach opowiadała nasza koleżanka z Ukrainy - Zosia**. Radości z jaką śpiewała kolędę nie da się opisać słowami. **Równie pięknie znaną wszystkim "Cichą noc" zaśpiewała w czterech językach Dominika**.

I choć tradycje związanych ze świętowaniem Bożego Narodzenia jest tak wiele jak zakątków świata, to wszędzie najważniejsze jest, by w tym magicznym czasie być razem.

**Na zakończenie uczniowie złożyli życzenia w dwunastu językach!**

Szczególne podziękowania należą się wychowawczyni klasy I Pani Ewie Wajs, która dołożyła wszelkich starań, by przekazać uczniom i nauczycielom nastrój nadchodzących świąt. Dziękujemy również naszym technicznym asystentom: Hubertowi, Michałowi i Mateuszowi.

Iwona Celej, Ewa Wajs



## VII. NASZE OSIĄGNIĘCIA



### ***Najlepsi Uczniowie Technikum Nr 7 w roku szkolnym 2017/2018***

<b>Klasa</b>	<b>Najlepsi uczniowie</b>
<b>I TGiPC/TFiM</b>	<ol style="list-style-type: none"><li>1. Weronika Góra</li><li>2. Beata Gębacz</li><li>3. Bartłomiej Świrad, Bartosz Bożek</li></ol>
<b>II TGiPC/TFiM</b>	<ol style="list-style-type: none"><li>1. Konrad Ziemia</li><li>2. Ewa Fila</li><li>3. Bartosz Bochnia</li></ol>
<b>III TCPG/FT</b>	<ol style="list-style-type: none"><li>1. Aleksandra Lenko</li><li>2. Anna Moskal</li><li>3. Anna Kubicka</li></ol>
<b>IV TCPG/FT</b>	<ol style="list-style-type: none"><li>1. Angelika Jagieła</li><li>2. Angelika Krzywda</li><li>3. Dorota Duplaga</li></ol>

***Najlepsi Słuchacze***  
***w Liceum Ogólnokształcącym dla Dorosłych***  
***w roku szkolnym 2017/2018***

<b>Klasa</b>	<b>Najlepsi słuchacze</b>
<b>III LO A sem. VI</b>	1. Szymon Kaczmarczyk, Barbara Wiśniowska 2. Tomasz Wnęk
<b>III LO B sem. VI</b>	1. Roksana Sęp 2. Anita Mastej 3. Witold Czudek
<b>I LO A sem. II</b>	1. Krystian Munia 2. Agnieszka Potocka - Szczudlik 3. Przemysław Pyter
<b>II LO C sem. III</b>	1. Robert Nycz, Wojciech Kochan 2. Michał Mielnik
<b>II LO A sem. IV</b>	1. Patrycja Piotrowska, Piotr Przybyła 2. Paweł Bałuka
<b>II LO B sem. IV</b>	1. Ryszard Wilusz 2. Małgorzata Izowit, Elżbieta Biłas, Aneta Dytko





***Najlepsi Słuchacze  
w Szkole Policealnej dla Dorosłych  
w roku szkolnym 2017/2018***

<b>Semestr</b>	<b>Najlepsi słuchacze</b>
<b>sem. IV TR</b>	1. Anna Blok, Dominika Buczkowicz, Agnieszka Danańska, Paulina Paszek, Agata Przybyła, Wioletta Kisiołek – Rusconi.
<b>sem. IV TM</b>	1. Agnieszka Surmacz, 2. Magdalena Zając, 3. Marta Rygiel.
<b>sem. IV TA</b>	1. Jakub Jamróz, Beata Półchłopek, 2. Iwona Kwolek.
<b>sem. IV OM</b>	1. Dominika Smoleń, 2. Agnieszka Winiarska, Maria Zapór
<b>sem. IV TUK</b>	1. Miranda Rosińska, Angelika Urbańska, Martyna Dominik, Daria Paluch, Dorota Wais, Aneta Więcek, Joanna Zajdel.
<b>sem. III TI</b>	1. Marcin Gąsior.
<b>sem. II F</b>	1. Barbara Olszewska, Kinga Gazda, Beata Trznadel, Elżbieta Markowicz, Paulina Kostka, Kamila Kościółko.
<b>sem. II OM</b>	1. Aleksandra Kordyś, 2. Sandra Przybylska,

**sem. II TR**

3. Kacper Wojcicki.
1. Monika Karnasiewicz,  
Sylvia Boczar, Małgorzata  
Silniewicz.

**sem. II BHP**

1. Małgorzata Marszałek,
2. Anna Pernal,
3. Małgorzata Wilusz.

**sem. II TUK**

1. Łucja Orłowska, Gabriela Wojtuń,  
Beata Sznajder.

**sem. I OPM**

1. Dorota Mendelowska, Agnieszka  
Gruszka, Ewa Pojnar, Lucyna Zając.

Elżbieta Kubit  
Wicedyrektor ZSKU

## **VIII. PROJEKT**



***Rozpoczynamy realizację Nowego Projektu  
w ramach Programu ERASMUS+  
pod nazwą – „Cyfrowa edukacja”***





W Projekcie tym uczestniczyć będzie Liceum Artystyczne z Reggio Calabria z Włoch oraz Liceum Ogólnokształcące z miasta Veles w Macedonii.

Należy dodać, że Projekt realizowany jest w ramach Akcji 2 Partnerstwa współpracy szkół, a jego Koordynatorem jest ZSKU w Krośnie.

W miesiącu październiku dwóch nauczycieli Zespołu Szkół Kształcenia Ustawicznego w Krośnie uczestniczyło w spotkaniu otwierającym nowy Projekt pod nazwą „Cyfrowa edukacja”. Spotkanie owo odbyło się w Reggio Calabria we Włoszech. Celem spotkania było omówienie spraw organizacyjnych związanych z Projektem.

W Projekcie tym, kładziemy nacisk na wyzwania, przed którymi stają nauczyciele w trakcie pracy z uczniami, którzy dorastali w technologii cyfrowej, a zatem uczą się i przetwarzają informacje inaczej niż uczniowie przed erą cyfrową.

Postaramy się wskazać, że luka edukacyjna między uczniami - cyfrowymi tubylcami z jednej strony, a nauczycielami - cyfrowymi imigrantami z drugiej strony, to niektóre z powodów, dla których nie osiągamy celów edukacyjnych.

Edukacja w erze Internetu, sieci społecznościowych i oprogramowania interaktywnego musi przezwyciężyć brak elementów cyfrowych w metodyce edukacyjnej.

Dlatego proponujemy rozwiązania i wskazówki dydaktyczne oraz recepty na wykorzystanie elementów web 2.0 w procesie edukacyjnym. Uważamy, że te rozwiązania i zalecenia muszą zostać wdrożone w edukacji cyfrowej w XXI wieku.

W ramach spotkania ustalono, że kolejne warsztaty odbędą się we Włoszech w kwietniu 2019 roku, w Macedonii w październiku 2019 roku oraz w Polsce w kwietniu 2020 roku. Ustalono również sposoby upowszechniania rezultatów tego Projektu, aby dotarły one do jak największej liczny odbiorców.

Projekt realizowany będzie do sierpnia 2020 roku.

Marcin Bednarz

## IX. DZIAŁALNOŚĆ CHARYTATYWNA



### ***Akcja - Szlachetna Paczka - w naszej szkole***



**SZLACHETNA PACZKA** - to najlepiej zorganizowany Projekt społeczny w Polsce.

W ciągu jednego weekendu - milion osób wymienia się rzeczami i całą siłą życzliwości. Wraz ze zbiórką darów rzeczowych: żywności, środków czystości

i przyborów szkolnych, trwa też w naszej szkole zbiórka środków pieniężnych, z których zostaną zakupione brakujące artykuły.

Głównym założeniem Akcji jest idea przekazywania bezpośredniej pomocy. W ramach Szlachetnej Paczki docieramy, z pomocą do rodzin najbardziej potrzebujących, w szczególności do rodzin wielodzietnych oraz do osób starszych i samotnych.

**Szlachetna Paczka to Akcja, która pokazuje, że pięknie jest pomagać.**

**Zapraszamy! Przyłączcie się do akcji!**

Dzięki szlachetności i pomocy darczyńców udało się nam zebrać 642 zł. i sfinansować część paczki dla potrzebującej rodziny. Dodatkowo zbierano wiele innych darów potrzebnych do codziennego życia - m.in. produkty żywnościowe, środki czystości, kosmetyki, itp.

Bardzo dziękujemy za oddanie i czynny udział tym, którzy wspomagali akcję: słuchaczom, nauczycielom i pracownikom szkoły. Dziękujemy za ofiarowany czas, za szlachetność, dobro i otwartość na drugiego człowieka. Mamy nadzieję, że udało nam się wywołać uśmiech na twarzach osób, które wsparliśmy i sprawić, by te święta były pełne nadziei i wiary w drugiego człowieka.

***Dziękujemy za wielkie serce!!! To ludzie pomagają, nie rzeczy.***

***Twoje prezenty to promień nadziei i impuls do zmiany dla rodzin w potrzebie.***

***SZLACHETNA PACZKA to system pomnażania dobra. To dobro już działa i pomnaża się w tych,***

***którzy przyłączyli się do projektu i wiedzą, że więcej szczęścia jest w dawaniu .***

Alicja Węgrzyniak  
Opiekun Szkolnego Koła Wolontariatu

## ***Międzynarodowy Dzień Wolontariusza***



Jest to jedyny taki dzień w roku, który skłania nas do tego, by całą swoją uwagę skierować na **Wolontariuszy - ludzi wykonujących nieodpłatną pracę na rzecz innych** i docenić ich za wytrwałą „produkcję” dobra w swoim środowisku.

Już po raz ósmy, w naszym mieście, Dzień Wolontariatu był obchodzony w tak uroczysty sposób. Podczas spotkania zaprezentowane zostały ciekawe sylwetki wolontariuszy, którzy na co dzień bezinteresownie poświęcają swój czas na rzecz drugiego człowieka oraz społeczeństwa obywatelskiego naszego miasta.

Z tej okazji członkowie Szkolnego Koła Wolontariatu naszej szkoły uczestniczyli, wraz z Opiekunem, w uroczystości, która odbyła się w Regionalnym Centrum Kultur Pogranicza w Krośnie. Spotkanie miało na celu wymianę doświadczeń pomiędzy grupami, promowanie ich działalności, jak również nawiązywanie kontaktów pomiędzy środowiskiem wolontariuszy i dołączenie do społeczności wolontariuszy naszego miasta.

**Prezydent Miasta Krosna – Pan Piotr Przytocki wręczył okolicznościowe Statuetki „Zasłużony dla wolontariatu 2018” przyznane w tegorocznej edycji konkursu.**

Po uroczystości, w Holu RCKP, była okazja zobaczyć prace nagrodzone w Konkursie Plastycznym Prezydenta Miasta Krosna, pn. „Różne oblicza wolontariatu”, wykonane przez nagrodzonych uczniów z naszej szkoły.

Alicja Węgrzyniak  
Opiekun Koła

## Wielka Orkiestra Świątecznej Pomocy 2019



W dniach 07-11 stycznia, w naszej szkole odbyła się kwesta w ramach corocznej akcji Wielkiej Orkiestry Świątecznej Pomocy. Zebrano sporo pieniędzy, które zostały wpłacone do sztabu WOŚP-u w RCKP w Krośnie, z którym nasza szkoła współpracuje. Fundacja Wielka Orkiestra Świątecznej Pomocy od 27 lat wspiera polskie szpitale. Celem tegorocznej zbiórki było pozyskanie środków na zakup sprzętu dla specjalistycznych szpitali dziecięcych.

Wszystkim, którzy w jakikolwiek sposób przyczynili się do zebrania pieniędzy.

**DZIĘKUJEMY!!!**

Opiekun Szkolnego Koła Wolontariatu  
Alicja Węgrzyniak

**Redakcja: Ewa Gardygała**

**Adres redakcji:**

Zespół Szkół Kształcenia Ustawicznego w Krośnie  
ul. Czajkowskiego 49  
38 – 400 Krosno  
Biblioteka  
wew. 32

**tel.** (0 – 13) 43 688 21

**e – mail:** [zespol@cku.krosno.pl](mailto:zespol@cku.krosno.pl)

**e – mail:** [ewgar@onet.eu](mailto:ewgar@onet.eu)